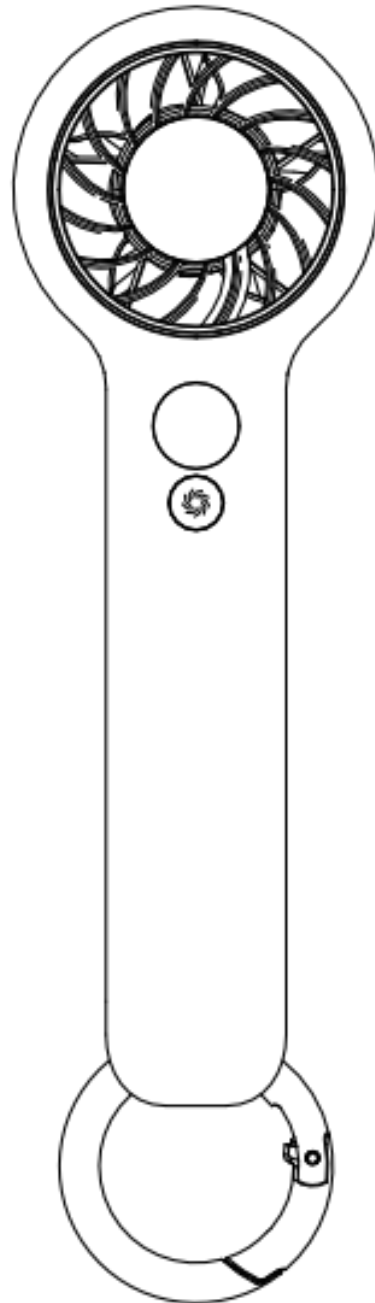


TELEMAX F2302

Ανεμιστήρας χειρός Εγχειρίδιο προϊόντος και οδηγιών



Πιστοποίηση προϊόντος

Ημερομηνία Παραγωγής _____

Επίκουρη ποιότητα _____

CE FC RoHS 

Made in China

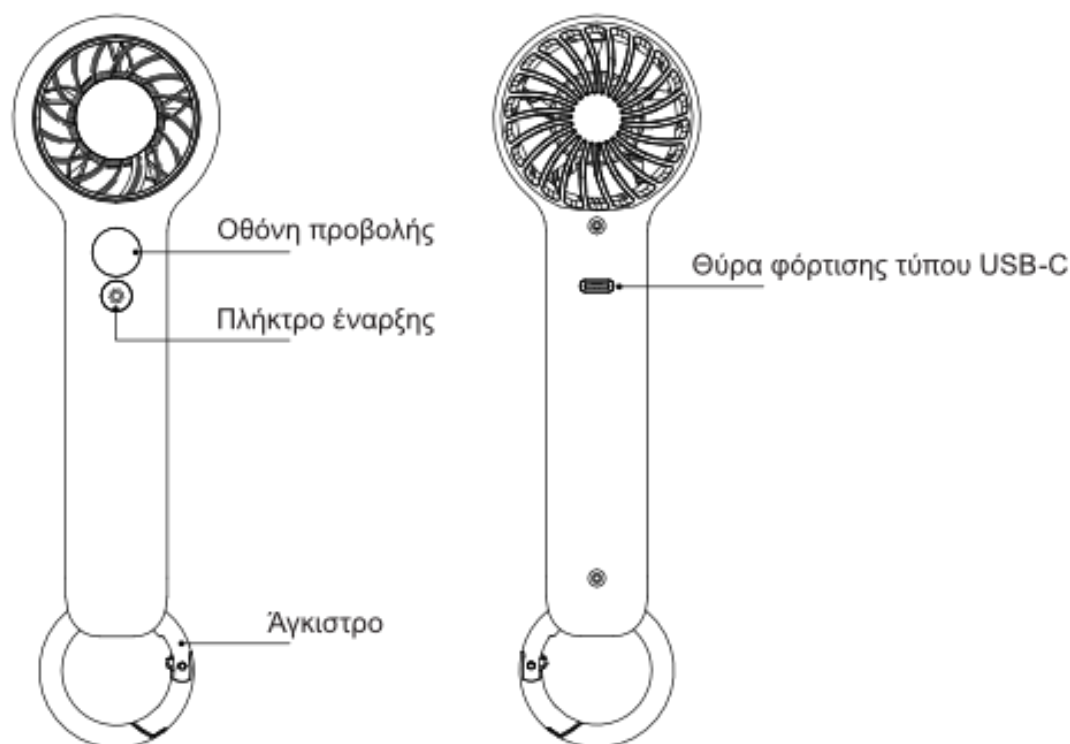
Διαβάστε προσεκτικά τις οδηγίες πριν χρησιμοποιήσετε το προϊόν

*Η εταιρία δεν ευθύνεται για τυχόν τυπογραφικά λάθη

Εισαγωγή

Ο F2302 είναι ένας πολυλειτουργικός ανεμιστήρας χειρός (Mini-Fan), όμορφος στην εμφάνιση, σχεδιασμένος με γάντζο, εύκολος στη μεταφορά, εύκολος στη χρήση, ενσωματωμένη μπαταρία λιθίου 1200mAh, ρύθμιση τριών ταχυτήτων ανέμου, αυτός ο ανεμιστήρας είναι ένα κορυφαίο και βολικό προϊόν που μπορείτε να έχετε πάντα μαζί σας.

Διάγραμμα προϊόντος



Οδηγίες Λειτουργίας

1. Οδηγίες φόρτισης: Χρησιμοποιήστε USB-C, 5V/1-2A για φόρτιση, το "ψηφίο" της ένδειξης κατάστασης φόρτισης αναβοσβήνει και η οθόνη εμφανίζει "100" μετά απο την πλήρη φόρτιση.
2. Πατήστε το διακόπτη για να ξεκινήσει η συσκευή. Από προεπιλογή, το "1" εμφανίζεται στην πρώτη ταχύτητα κατά την εκκίνηση της συσκευής.

Παράμετροι προϊόντος

Μοντέλο προϊόντος :XXD-F2302	Χρόνος χρήσης :	1 Ταχύτητα 6 ώρες 2 Ταχύτητα 2.5 ώρες 3 Ταχύτητα 1.5 ώρες
Όνομα προϊόντος :F2302 MINI-FAN	Υλικό κατασκευής :ABS/PP/	
Ονομαστική τάση :5V \equiv	Διαστάσεις προϊόντος :55*60 5*165mm	
Ονομαστική ισχύς:5W	Καθαρό βάρος προϊόντος:109g	
Χωρητικότητα μπαταρίας:1200mAh	Πρότυπο υλοποίησης:GB4706.1-2005 /GB4706 27 2008	
Χρόνος φόρτισης : 2.5 ώρες	Προέλευση: Shenzhen, Κίνα	

Περιέχονται στην συσκευασία

Ανεμιστήρας x1, καλώδιο φόρτισης USB-Cx1, Εγχειρίδιο οδηγιών x1

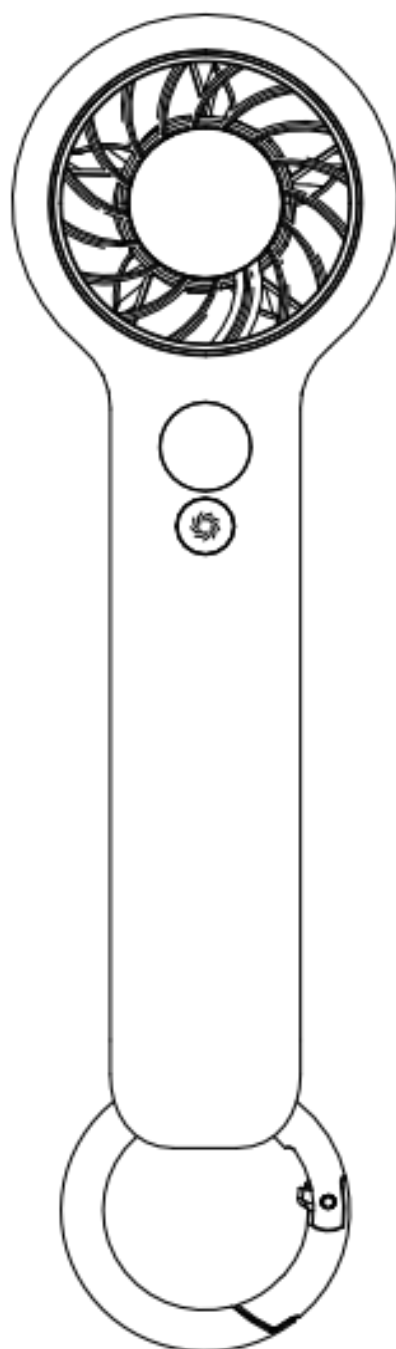
Θέματα που χρήζουν προσοχής

- Μην βάζετε χέρια ή ξένα σώματα μέσα στην είσοδο και την έξοδο του αέρα, για αποφυγή ατυχημάτων ή ζημιών στο προϊόν.
- Μη χρησιμοποιείτε άλλες πηγές τροφοδοσίας εκτός από το DC5V 1A. μπορεί να προκαλέσει υπερθέρμανση ή ζημιά στο προϊόν. Μην βάζετε το προϊόν κοντά σε πηγή φωτιάς-φλόγας, για την αποφυγή ατυχημάτων και ζημιών.
- Εάν πέσει νερό ή κάποιο υγρό στο προϊόν, κλείστε την παροχή ρεύματος και βάλτε το προϊόν σε ξηρό μέρος, περιμένετε μέχρι να στεγνώσει πριν τη χρήση.
- Μην αφήνετε παιδιά από 0 έως 6 ετών να χρησιμοποιούν αυτό το προϊόν.

TELEMAX

F2302 Handheld Fan

Product introduction and instruction manual



Product certification

Production Date : _____

Quality inspector : _____

CE FC RoHS 

Made in China

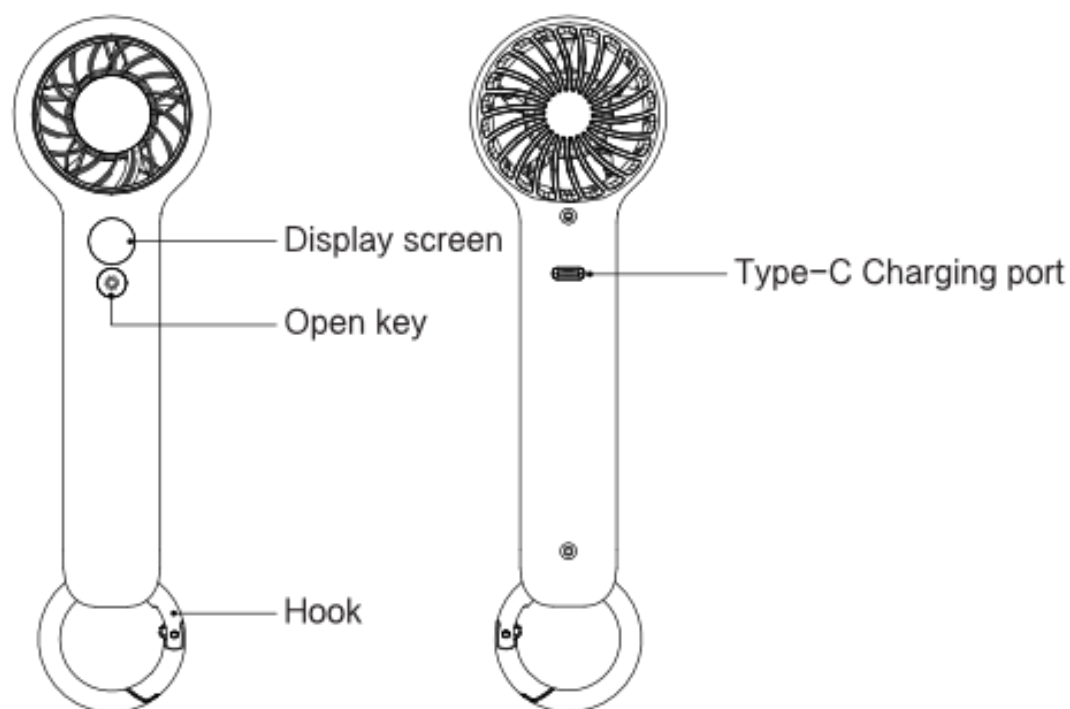
Please read the instructions carefully before using the product

*The company is not responsible for any typographical errors

Product introduction

F2302 is a multi-functional handheld fan, beautiful in appearance, hook design, easy to carry, easy to use, built-in 1200mAh lithium battery, wind three-speed adjustment, this fan is more complete than the regular fan function, more comprehensive.

Product diagram



Operating instruction

1. Charging instructions: Use Type-c 5V/1-2A to charge, the "digit" of the charging status display jumps, and the display displays "100" after full charge.
2. Press the switch to start the device. By default, "1" is displayed in the first gear when the device is started.

Product parameter

Product model: XXD-F2302

Product Name: F2302 Hook fan

Rated voltage: 5V 

Rated power: 5W

Battery capacity: 1200mAh

Charging time: about 2.5H

Usage time: 1st grade 6H/ 2nd grade 2.5H/ 3rd grade 1.5H

Product material: ABS/PP/Electronic components

Product size: 55*60.5*165mm

Product net weight: 109g

Implementation standard: GB4706.1-2005/GB4706.27-2008

Origin: Shenzhen, China

Standard product arrangement

Fan X1, Type-C charging cable X1, Instruction manual X1

Matters needing attention

- Do not put hands or foreign bodies into the air inlet, air outlet, in order to avoid accidents or product damage.

- Do not use power sources other than DC5V 1A; it may cause heat or damage to the product.

- Do not put the product into or near the fire environment, in order to avoid accidents and damage.

- If there is water or solution into the product, please turn off the power supply and put the product in a dry place, wait

Air dry before use.

- Do not let children from 0 to 6 years old use this product.