

ΕΓΧΕΙΡΙΔΙΟ ΟΔΗΓΙΩΝ ΧΡΗΣΗΣ ΚΑΙ ΣΥΝΤΗΡΗΣΗΣ
ΒΡΑΣΤΗΡΑΣ ΝΕΡΟΥ – WATER KETTLE
TempusPro HHB8710D



AC220 – 240V, 50/60Hz, 1850-2200W, Class I, IPX0

ΒΡΑΣΤΗΡΑΣ ΝΕΡΟΥ
Tempus Pro HHB8710D

Σας ευχαριστούμε για την αγορά του προϊόντος.

Παρακαλούμε διαβάστε προσεκτικά αυτό εδώ το εγχειρίδιο οδηγιών και διατηρήστε το σε καλή κατάσταση για μελλοντική αναφορά.

Η εταιρία δεν ευθύνεται για τυχόν τυπογραφικά λάθη και διατηρεί το δικαίωμα αλλαγών χωρίς προειδοποίηση.

ΕΙΣΑΓΩΓΗ – ΛΙΓΑ ΛΟΓΙΑ ΓΙΑ ΤΗΝ ΕΤΑΙΡΕΙΑ

Η εταιρεία ΝΩΤΑΣ Π. ΑΕΒΕ αντιπροσωπεύει προϊόντα με την επωνυμία «Telexmax». Πρόκειται για ηλεκτρονικές και ηλεκτρικές συσκευές κυρίως οικιακής αλλά και επαγγελματικής χρήσης. Με μακροχρόνια παρουσία στην Ελληνική και Κυπριακή αγορά, το brand «Telexmax» είναι συνώνυμο της έννοιας «Value-For-Money» που σημαίνει σωστό πιστοποιημένο προϊόν στη σωστή τιμή, με έξυπνη σχεδίαση και συνοδευμένο από τις κατάλληλες υπηρεσίες (after-sales, τεχνική υποστήριξη κτλ).

Η εταιρεία λειτουργεί με πελατοκεντρική φιλοσοφία και το σύνθημα της είναι «Αξία στον Πελάτη». Οι άξονες στους οποίους κινούνται τα στελέχη της σε καθημερινό επίπεδο είναι η διαθεσιμότητα, η αξιοπιστία, η εξυπηρέτηση και η υποστήριξη μετά την πώληση.

Η εταιρεία μας δίνει πολύ μεγάλη έμφαση στη νομιμότητα των προϊόντων και στη συμμόρφωση αυτών προς τις συνεχώς αυξανόμενες απαιτήσεις που ορίζει η Ευρωπαϊκή Ένωση. Συνεργάζεται με ειδικούς μηχανικούς που αφενός ελέγχουν προσεκτικά κάθε προϊόν για να ελέγξουν τη συμμόρφωση του, αλλά και παρακολουθούν τις εξελίξεις σε επίπεδο αλλαγών των προτεινόμενων προδιαγραφών από τις αρμόδιες αρχές της Ε.Ε. Με αυτό τον τρόπο, είμαστε βέβαιοι ότι τα προϊόντα μας είναι ασφαλή και πιστοποιημένα.

Η εταιρεία συμμετέχει, ως έχει υποχρέωση από τον νόμο, σε Σύστημα Εναλλακτικής Διαχείρισης Αποβλήτων Ηλεκτρικού και Ηλεκτρονικού Εξοπλισμού. Ο αριθμός μητρώου είναι ο 565.

Ημερομηνία Αγοράς: _____

(Παρακαλούμε σημειώστε παραπάνω την ακριβή ημερομηνία αγοράς)

ΕΓΓΥΗΣΗ: 24 ΜΗΝΕΣ

Το παρόν εγχειρίδιο οδηγιών καθώς και ο πλήρης τεχνικός φάκελος του προϊόντος προετοιμάστηκαν για την TELEXMAX από την:

	ΡΟΤΣΚΟΣ ΑΘΑΝ. & ΣΥΝΕΡΓΑΤΕΣ ΣΥΜΒΟΥΛΟΙ ΜΗΧΑΝΙΚΟΙ Αλ. Παπαναστασίου 179 – Τ.Κ. 542 50 – Θεσσαλονίκη e-mail: info@rotskos.gr, http:www.rotskos.gr Τηλ.: 2310 32.00.94 & 2310 32.01.97, Fax: 2310 30.20.84		
---	---	--	---

Απαγορεύεται ρητά η οποιαδήποτε χρήση, αναπαραγωγή, αναδημοσίευση, αντιγραφή, αποθήκευση, πώληση, μετάδοση, διανομή, έκδοση, εκτέλεση, φόρτωση (download), μετάφραση, τροποποίηση με οποιονδήποτε τρόπο, τμηματικά ή περιληπτικά του περιεχομένου αυτού εδώ του εγχειριδίου χωρίς την προηγούμενη έγγραφη άδεια της εταιρείας.

ΠΡΙΝ ΑΠΟ ΤΗ ΠΡΩΤΗ ΧΡΗΣΗ

1. Πριν από τη πρώτη χρήση της συσκευής αφαιρέστε όλα τα υλικά συσκευασίας και τα αυτοκόλλητα που υπάρχουν επάνω σε αυτή (εκτός από τη πινακίδα τεχνικών χαρακτηριστικών).
2. Πριν χρησιμοποιήσετε το βραστήρα νερού για πρώτη φορά, γεμίστε το βραστήρα με νερό σε θερμοκρασία δωματίου και βράστε το δύο φορές χωρίς κάποιο πρόσθετο. Αν θέλετε μπορείτε να προσθέσετε ξύδι στο νερό για ακόμα καλύτερα αποτελέσματα. Χύστε το περιεχόμενο και επαναλάβετε τη διαδικασία άλλες 2 φορές.
3. Η συσκευή θα πρέπει να αποσυνδέεται από την ηλεκτρική παροχή όταν την γεμίζετε ή προσθέτετε νερό στο δοχείο της.
4. Θα πρέπει να γεμίζετε το δοχείο της συσκευής με την επιθυμητή ποσότητα νερού σε θερμοκρασία δωματίου. Μην υπερπληρώνετε το δοχείο και μην χρησιμοποιείτε τη συσκευή με λίγο νερό. Οι ενδείξεις MIN και MAX που υπάρχουν επάνω στη συσκευή θα σας βοηθήσουν σε αυτό.
5. Θα πρέπει πάντα να κλείνετε το καπάκι του δοχείου νερού πριν χρησιμοποιήσετε τη συσκευή καθώς σε διαφορετική περίπτωση αυτή δεν θα απενεργοποιηθεί αυτόματα μετά τη χρήση.
6. Μην λειτουργείτε τη συσκευή με λιγότερο νερό από την ένδειξη MIN που υπάρχει στη συσκευή.
7. Μην λειτουργείτε τη συσκευή με περισσότερα νερό από την ένδειξη MAX που υπάρχει στη συσκευή.
8. Πατήστε το πλήκτρο ON/OFF για να λειτουργήσει η συσκευή.
9. Μετά τη χρήση η συσκευή απενεργοποιείται αυτόματα.
10. Αποσυνδέστε τη συσκευή από την ηλεκτρική παροχή.
11. Μην ανοίγετε το καπάκι του δοχείου όταν χύνετε το καυτό νερό καθώς υπάρχει κίνδυνος ατυχήματος.

ΣΗΜΑΝΤΙΚΕΣ ΟΔΗΓΙΕΣ ΑΣΦΑΛΕΙΑΣ ΚΑΤΑ ΤΗ ΧΡΗΣΗ ΤΗΣ ΣΥΣΚΕΥΗΣ

1. Πριν θέσετε σε λειτουργία τον βραστήρα νερού, παρακαλούμε διαβάστε προσεκτικά αυτές εδώ τις οδηγίες χρήσης που τον συνοδεύουν.
2. Παρακαλούμε διατηρήστε σε καλή κατάσταση, τις οδηγίες χρήσης, την εγγύηση που συνοδεύει τη συσκευή, την απόδειξη αγοράς καθώς και αν είναι δυνατό την εξωτερική και εσωτερική συσκευασία του βραστήρα νερού. Αν παραχωρήσετε τη συσκευή προς χρήση σε τρίτο άτομο θα πρέπει να δώσετε μαζί και αυτές τις οδηγίες για αναφορά πριν τη χρήση.
3. Αυτός εδώ ο βραστήρας νερού προορίζεται αποκλειστικά για οικιακή χρήση και σε καμία περίπτωση δεν θα πρέπει να χρησιμοποιείται για επαγγελματική ή άλλη εμπορική χρήση.
4. Συνδέετε τη συσκευή μόνο σε πρίζα με γείωση. Πριν τη σύνδεση θα πρέπει να ελέγξετε ότι τα τεχνικά χαρακτηριστικά της συσκευής που αναγράφονται στην πινακίδα τεχνικών χαρακτηριστικών της αντιστοιχούν σε αυτά της ηλεκτρικής εγκατάστασης που υπάρχει στο χώρο που πρόκειται να λειτουργήσει. Αν δεν αντιστοιχούν δεν θα πρέπει να

χρησιμοποιήσετε τη συσκευή καθώς υπάρχει κίνδυνος καταστροφής της, πρόκλησης πυρκαγιάς και σοβαρού τραυματισμού.

5. Μην συνδέετε / αποσυνδέετε τη συσκευή στην ηλεκτρική παροχή με βρεγμένα χέρια και μην τραβάτε το καλώδιο της συσκευής αλλά χρησιμοποιήστε την κεφαλή του φικς. Μην μετακινείτε τη συσκευή τραβώντας το καλώδιο.
6. Ελέγχετε τακτικά το καλώδιο και το φικς για πιθανές φθορές. Αν παρουσιάζουν οποιαδήποτε έντονη φθορά δεν θα πρέπει να συνδέσετε την συσκευή στην ηλεκτρική παροχή αλλά να απευθυνθείτε άμεσα σε κάποιο τεχνικό για να τα επισκευάσει. Μην προσπαθήσετε να τα επισκευάσετε μόνοι σας.
7. Μην χρησιμοποιείτε τη συσκευή αν εμφανίσει οποιαδήποτε δυσλειτουργία, αν πέσει κάτω, αν πέσει μέσα σε νερό ή οποιοδήποτε άλλο υγρό, αν βραχεί ή αν εμφανίζει φθορές ή / και σπασίματα σε οποιοδήποτε σημείο της. Απευθυνθείτε σε κάποιο τεχνικό για επισκευή. Μην προσπαθήσετε να την επισκευάσετε μόνοι σας.
8. Η συσκευή προορίζεται αποκλειστικά για οικιακή χρήση και καμία άλλη χρήση δεν επιτρέπεται. Σε περίπτωση χρήσης πέρα της συνήθους οικιακής παύει να ισχύει η εγγύηση του προϊόντος. Η συσκευή προορίζεται για τη θέρμανση νερού που βρίσκεται σε θερμοκρασία δωματίου και μόνο και δεν επιτρέπεται να θερμαίνεται οτιδήποτε άλλο.
9. Τοποθετήστε τη συσκευή πάνω σε κάποια επίπεδη επιφάνεια, πάγκο ή τραπέζι. Μην αφήνετε το καλώδιο να κρέμεται από την άκρη του τραπεζιού ή του πάγκου πάνω στον οποίο έχετε τοποθετήσει τη συσκευή.
10. Αν πρόκειται να χρησιμοποιήσετε το βραστήρα πάνω σε κάποια ξύλινη ή άλλη ευαίσθητη επιφάνεια θα πρέπει να παρεμβάλετε κάποια άκαυστη βάση ανάμεσα τους έτσι ώστε να μην προκληθεί οποιαδήποτε ζημιά σε αυτές.
11. Μην συνδέετε ποτέ τη συσκευή σε εξωτερικό χρονοδιακόπτη προς αποφυγή επικίνδυνων καταστάσεων. Μην χρησιμοποιείτε τη συσκευή με την βοήθεια κάποιου ξεχωριστού συστήματος τηλεχειρισμού.
12. Απενεργοποιήστε το βραστήρα νερού και βγάλτε τον από την ηλεκτρική παροχή όταν δεν τον χρησιμοποιείτε. Όταν αποσυνδέετε τον βραστήρα νερού από την ηλεκτρική παροχή θα πρέπει να το κάνετε τραβώντας το ρευματολήπτη (φικς) από τον ρευματοδότη (πρίζα) της ηλεκτρικής παροχής και όχι τραβώντας το καλώδιο της συσκευής. Μην τυλίγετε ή σπάτε το καλώδιο τροφοδοσίας της συσκευής καθώς υπάρχει κίνδυνος καταστροφής του και πρόκλησης ατυχήματος.
13. Απενεργοποιήστε το βραστήρα νερού πριν τοποθετήσετε ή αφαιρέσετε κάποιο εξάρτημα, όταν τον καθαρίζετε ή αν παρατηρήσετε οποιαδήποτε δυσλειτουργία.
14. Κρατήστε το βραστήρα νερού, τα διάφορα πρόσθετα εξαρτήματα του και το καλώδιο τροφοδοσίας του μακριά από παιδιά. Μην αφήνετε τα παιδιά χωρίς επίβλεψη με τον βραστήρα νερού.
15. Χρειάζεται στενή παρακολούθηση όταν χρησιμοποιούνται ηλεκτρικές συσκευές από παιδιά ή κοντά σε παιδιά.
16. Η συσκευή δεν θα πρέπει να χρησιμοποιείται από άτομα (συμπεριλαμβανομένων των παιδιών) με μειωμένες φυσικές, αισθητηριακές ή διανοητικές ικανότητες ή με έλλειψη εμπειρίας και γνώσης εκτός εάν τους παρέχεται επίβλεψη ή καθοδήγηση από κάποιο

ενήλικο άτομο το οποίο είναι υπεύθυνο για την ασφάλεια τους. Τα παιδιά θα πρέπει να επιβλέπονται ώστε να μην πλησιάζουν τη συσκευή και θα πρέπει να τους απαγορεύεται να παίζουν με αυτή.

17. Αυτή η συσκευή μπορεί να χρησιμοποιείται από παιδιά 8 ετών και άνω εάν τους παρέχεται επίβλεψη ή αν τους έχουν δοθεί κατάλληλες οδηγίες που αφορούν την χρήση της συσκευής με ασφαλή τρόπο και εφόσον αντιλαμβάνονται τους κινδύνους που εμπεριέχει η χρήση τέτοιων συσκευών. Ο καθαρισμός και η τυπική συντήρηση της συσκευής δεν θα πρέπει να γίνονται από παιδιά εκτός αν είναι μεγαλύτερα των 8 ετών και επιβλέπονται. Κρατήστε τη συσκευή και το καλώδιο τροφοδοσίας της μακριά από παιδιά μικρότερα των 8 ετών.
18. Συσκευές αυτού του τύπου μπορούν να χρησιμοποιούνται από άτομα με μειωμένες φυσικές, αισθητηριακές ή διανοητικές ικανότητες ή με έλλειψη εμπειρίας και γνώσης αν επιβλέπονται ή τους έχουν δοθεί κατάλληλες οδηγίες που σχετίζονται με την ασφαλή χρήση της συσκευής από κάποιο ενήλικο άτομο το οποίο είναι υπεύθυνο για την ασφάλεια τους και αντιλαμβάνονται τους κινδύνους που υπάρχουν από τη χρήση τέτοιων συσκευών.
19. Μην αφήνετε τα παιδιά να παίζουν με τη συσκευή.
20. Θα πρέπει να επιβλέπετε τη συσκευή καθόλη τη διάρκεια λειτουργία της. Μην την αφήνετε χωρίς επίτηρηση ειδικά αν υπάρχουν παιδιά πλησίον της συσκευής.
21. Μην προσπαθήσετε να επισκευάσετε μόνοι σας τη συσκευή. Μόνο εξουσιοδοτημένο και κατάλληλα εκπαιδευμένο τεχνικό προσωπικό μπορεί να επισκευάσει το βραστήρα νερού που συνοδεύει αυτές εδώ τις οδηγίες χρήσης.
22. Μην προσπαθήσετε να παραβιάσετε το περίβλημα της συσκευής ή να εισάγετε οποιοδήποτε αντικείμενο στο εσωτερικό της συσκευής.
23. Κρατήστε το βραστήρα νερού και το καλώδιο τροφοδοσίας του μακριά από πηγές θερμότητας, την απευθείας έκθεση στον ήλιο, το νερό, τη βρωμιά, από αιχμηρές ακμές και άλλα σχετικά σημεία τα οποία μπορούν να προκαλέσουν ζημιές στο βραστήρα νερού.
24. Μην αφήνετε το καλώδιο να διαπερνά αιχμηρές ακμές ή γωνίες καθώς υπάρχει κίνδυνος καταστροφής του.
25. Χρησιμοποιείτε μόνο αυθεντικά αξεσουάρ και πρόσθετα εξαρτήματα. Μην συνδέετε στη συσκευή μη συμβατά αξεσουάρ και πρόσθετα εξαρτήματα.
26. Μην χρησιμοποιείτε το βραστήρα στο ύπαιθρο και σε εξωτερικούς χώρους.
27. Η βάση και η εξωτερική επιφάνεια του βραστήρα νερού δεν είναι αδιάβροχα. Διατηρήστε τα συνεχώς στεγνά. Μην βυθίζετε ποτέ το κυρίως μέρος του βραστήρα ή την βάση του, έστω και μέρος αυτών, σε νερό ή οποιοδήποτε άλλο υγρό. Μην αφήνετε να εισχωρήσει νερό ή οποιοδήποτε άλλο υγρό στο εσωτερικό της συσκευής. Υπάρχει σοβαρός κίνδυνος πρόκλησης ηλεκτροπληξίας και καταστροφή της συσκευής.
28. Καθαρίστε το βραστήρα νερού μετά τη χρήση του. Θα πρέπει να τον καθαρίζετε κάθε 2-3 μήνες από τα άλατα έτσι ώστε να μην επηρεαστεί αρνητικά η απόδοση του.
29. Μην πιάνετε το βραστήρα νερού με βρεγμένα ή λερωμένα χέρια. Εάν ο βραστήρας νερού βραχεί ή λερωθεί, αφαιρέστε αμέσως το ρευματολήπτη του από την ηλεκτρική

παροχή του χώρου εγκατάστασης. ΜΗΝ προσπαθήσετε να δείτε από πού έχει διαφύγει το νερό.

30. Μην εισάγετε τα δάκτυλά σας ή οποιοδήποτε αντικείμενο, ειδικά μεταλλικό, στις οπές της συσκευής καθώς υπάρχει κίνδυνος ηλεκτροπληξίας.
31. **ΜΗΝ προσπαθήσετε να δείτε το περιεχόμενο του βραστήρα όταν αυτός είναι σε λειτουργία ή αμέσως μετά τη χρήση του. Αφήστε να περάσει τουλάχιστον 1 λεπτό πριν το επιχειρήσετε. Το περιεχόμενο είναι καυτό και σε κατάσταση βρασμού. Υπάρχει κίνδυνος να εκτοξευθεί κατά πάνω σας και να σας προκαλέσει σοβαρά εγκαύματα.**
32. Χρησιμοποιείτε το βραστήρα νερού μόνο για το σκοπό τον οποίο προορίζεται.
33. Ο βραστήρας νερού θα πρέπει να χρησιμοποιείται μόνο σε συνδυασμό με την βάση η οποία τον συνοδεύει.
34. **ΠΡΟΕΙΔΟΠΟΙΗΣΗ:** Εάν ο βραστήρας νερού υπερπληρωθεί το νερό το οποίο βράζει μπορεί να χυθεί εκτός του βραστήρα. Θα πρέπει να προσέχετε ιδιαίτερα να μην χυθεί νερό κοντά στις ηλεκτρικές συνδέσεις του βραστήρα νερού. Σε κάθε περίπτωση μην υπερπληρώνετε το βραστήρα πέρα από την ένδειξη MAX που υπάρχει στο βραστήρα. Θα πρέπει να γεμίζετε το βραστήρα ΜΟΝΟ με νερό βρύσης σε θερμοκρασία δωματίου και με τίποτα άλλο.
35. **ΠΡΟΕΙΔΟΠΟΙΗΣΗ:** Το θερμαντικό στοιχείο του βραστήρα νερού καθώς και η εξωτερική επιφάνεια του βραστήρα μπορεί να είναι ιδιαίτερα θερμά ακόμα και μετά τη χρήση. Θα πρέπει να είστε ιδιαίτερα προσεκτικοί ώστε να αποφύγετε ανεπιθύμητους τραυματισμούς.



36. **ΠΡΟΣΟΧΗ:** Καυτή επιφάνεια.
37. **ΠΡΟΕΙΔΟΠΟΙΗΣΗ:** Μην ανοίγετε το καπάκι της συσκευής όταν το νερό βράζει. Αφήστε να περάσει τουλάχιστον 1 λεπτό μετά την ολοκλήρωση του βρασμού πριν επιχειρήσετε να ανοίξετε το καπάκι της συσκευής.
38. **ΠΡΟΕΙΔΟΠΟΙΗΣΗ:** Τοποθετήστε το καπάκι της συσκευής σε τέτοια θέση έτσι ώστε ο ατμός να κατευθύνεται μακριά από το χερούλι της συσκευής.
39. **ΠΡΟΕΙΔΟΠΟΙΗΣΗ:** Για να αποφύγετε πιθανή πρόκληση πυρκαγιάς μην χρησιμοποιείτε τη συσκευή σε περιοχές που υπάρχουν εύφλεκτα υλικά ή αέρια. Μην χρησιμοποιείτε τη συσκευή κοντά σε κάποιο φούρνο, εστία ή οποιαδήποτε άλλη ζεστή επιφάνεια.
40. Μην χρησιμοποιείτε το βραστήρα χωρίς ή με ελάχιστο νερό καθώς υπάρχει κίνδυνος καταστροφής του και πρόκλησης ατυχήματος.
41. Πριν τη χρήση της συσκευής βεβαιωθείτε ότι το επίπεδο του περιεχόμενου νερού είναι μεταξύ των ενδείξεων MIN και MAX.
42. Δεν επιτρέπεται να μεταβάλλετε κατά οποιοδήποτε τρόπο τις επιφάνειες της συσκευής π.χ τρίβοντας τες με κάποιο σκληρό καθαριστικό ή κολλώντας κάποιο αυτοκόλλητο κτλ.
43. Εάν το καλώδιο τροφοδοσίας του βραστήρα νερού καταστραφεί ή υποστεί φθορές θα πρέπει να αντικαθίσταται από τον κατασκευαστή, το εξουσιοδοτημένο service της συσκευής ή κάποιο άτομο το οποίο είναι κατάλληλα εκπαιδευμένο και πιστοποιημένο

να το κάνει, έτσι ώστε να αποφευχθούν οι όποιοι κίνδυνοι μπορούν να προκύψουν.







44. Το θερμαντικό στοιχείο και η εξωτερική επιφάνεια της συσκευής παραμένουν καυτά για αρκετά μεγάλο χρονικό διάστημα μετά τη χρήση. Δεν θα πρέπει σε καμία περίπτωση να τα πιάνετε πριν αυτά κρυώσουν τελείως.
45. Η συσκευή διαθέτει ειδική διάταξη ασφαλείας η οποία απενεργοποιεί τη συσκευή αν δεν λειτουργήσει ο αισθητήρας ατμού, αν εξατμιστεί όλο το νερό που περιέχει ο βραστήρας ή αν τοποθετήσετε το βραστήρα νερού σε κατάσταση λειτουργίας χωρίς νερό. Αν έχει ενεργοποιηθεί αυτή η διάταξη ασφαλείας και για να επαναφέρετε τη συσκευή σε κατάσταση λειτουργίας θα πρέπει να την αποσυνδέσετε από την ηλεκτρική παροχή και να την αφήσετε να κρυώσει πλήρως. Μην γεμίζετε το δοχείο της συσκευής με κρύο νερό για να την επαναφέρετε συντομότερα γιατί κάτι τέτοιο θα μειώσει τη διάρκεια ζωής του θερμαντικού στοιχείου της συσκευής. Γεμίστε το με νερό σε θερμοκρασία δωματίου και περιμένετε 5 – 10 λεπτά.

ΦΥΛΑΞΤΕ ΑΥΤΕΣ ΤΙΣ ΟΔΗΓΙΕΣ ΓΙΑ ΜΕΛΛΟΝΤΙΚΗ ΑΝΑΦΟΡΑ

Η ΣΥΣΚΕΥΗ ΠΡΟΟΡΙΖΕΤΑΙ ΜΟΝΟ ΓΙΑ ΟΙΚΙΑΚΗ ΧΡΗΣΗ ΚΑΙ ΜΟΝΟ ΣΕ ΕΣΩΤΕΡΙΚΟΥΣ ΚΛΕΙΣΤΟΥΣ ΧΩΡΟΥΣ

ΧΡΗΣΗ ΣΥΣΚΕΥΗΣ

1. Γυρίστε το βραστήρα σε τέτοια θέση έτσι ώστε το στόμιο του να μην κοιτάει προς το μέρος σας.
2. Ανοίξτε το καπάκι της συσκευής.
3. Γεμίστε το βραστήρα νερού με νερό. Η ελάχιστη ποσότητα που πρέπει να βάλετε είναι αυτή που αντιστοιχεί στην ένδειξη MIN και η μέγιστη επιτρεπόμενη αυτή που αντιστοιχεί στην ένδειξη MAX. Μην υπερπληρώνετε το βραστήρα νερού. Σε διαφορετική περίπτωση το νερό μπορεί να χυθεί εκτός της συσκευής κατά τη διαδικασία βρασμού του. Χρησιμοποιήστε τις ενδείξεις MAX. και MIN. που υπάρχουν στην εξωτερική επιφάνεια του βραστήρα νερού για εύκολη αναφορά. Κλείστε καλά το καπάκι της συσκευής.
4. Τοποθετήστε το βραστήρα νερού στη βάση του πάνω σε μια επίπεδη και σταθερή επιφάνεια η οποία θα πρέπει να αντέχει τις υψηλές θερμοκρασίες και να μην είναι εύφλεκτη.
5. Ηλεκτρική σύνδεση:
 - Ελέγξτε ότι η τάση του ηλεκτρικού ρεύματος της παροχής η οποία υπάρχει στο χώρο εγκατάστασης της συσκευής είναι η ίδια με αυτή που αναγράφεται στην πινακίδα τεχνικών χαρακτηριστικών του βραστήρα νερού. Περισσότερες πληροφορίες μπορείτε να βρείτε στην πινακίδα τεχνικών χαρακτηριστικών η οποία βρίσκεται στο κάτω μέρος της ασύρματης βάσης του βραστήρα νερού.
 - Θα πρέπει να συνδέετε το βραστήρα νερού μόνο σε κατάλληλη εγκατεστημένη ηλεκτρική παροχή με τα εξής χαρακτηριστικά: AC220 - 240V – 50 / 60Hz.

2. Πατήστε σύντομα το πλήκτρο "  ". Ακούγεται ο βομβητής και η συσκευή αρχίζει να λειτουργεί.
3. Αφού βράσει το νερό, η ένδειξη σβήνει και ο βομβητής ηχεί και πάλι.
4. Προηγμένη λειτουργία:
 - Πιέστε το πλήκτρο "  " για 3 δευτερόλεπτα. Ακούγεται ο βομβητής και ξεκινά η λειτουργία διατήρησης του νερού ζεστό. Η λυχνία LED θα αναβοσβήνει κόκκινη, ενώ μετά τον βρασμό του νερού, ο βραστήρας θα διατηρήσει τη θερμοκρασία του νερού για 2 ώρες με την ενδεικτική λυχνία να αναβοσβήνει. Κατά τη διάρκεια αυτής της λειτουργίας ξεκινάει η επαναθέρμανση του νερού όταν η θερμοκρασία πέσει στους 85° C.
 - Πατήστε το πλήκτρο "  " 1 φορά. Μπορείτε να δείτε την ενδεικτική λυχνία των 60° C να φωτίζει πράσινη. Αυτό σημαίνει ότι θα σταματήσει η θέρμανση όταν η θερμοκρασία του νερού φτάσει τους 60° C.
 - Πατήστε το πλήκτρο "  " 2 φορές. Μπορείτε να δείτε την ενδεικτική λυχνία των 70° C να φωτίζει μπλε. Αυτό σημαίνει ότι θα σταματήσει η θέρμανση όταν η θερμοκρασία του νερού φτάσει τους 70° C.
 - Πατήστε το πλήκτρο "  " 3 φορές. Μπορείτε να δείτε την ενδεικτική λυχνία των 80° C να φωτίζει κίτρινο. Αυτό σημαίνει ότι θα σταματήσει η θέρμανση όταν η θερμοκρασία του νερού φτάσει τους 80° C.
 - Πατήστε το πλήκτρο "  " 4 φορές. Μπορείτε να δείτε την ενδεικτική λυχνία των 90° C να φωτίζει μωβ. Αυτό σημαίνει ότι θα σταματήσει η θέρμανση όταν η θερμοκρασία του νερού φτάσει τους 90° C.
5. Όταν ολοκληρώσετε τη χρήση της συσκευής αποσυνδέστε το βραστήρα νερού από την ηλεκτρική παροχή τραβώντας το φικ από την ηλεκτρική παροχή. Δεν αποσυνδέουμε ποτέ τη συσκευή τραβώντας το καλώδιο καθώς υπάρχει κίνδυνος ηλεκτροπληξίας και καταστροφής της συσκευής.
6. **ΠΡΟΕΙΔΟΠΟΙΗΣΗ:** Μην αφήνετε τη συσκευή χωρίς επιτήρηση όσο αυτή λειτουργεί καθώς σε ορισμένες περιπτώσεις χρειάζεται η παρέμβαση σας.
7. Μην ανασηκώνετε το καπάκι του βραστήρα νερού όταν χύνετε το βρασμένο νερό έξω από το δοχείο. Χρησιμοποιήστε μόνο το ειδικό στόμιο για να χύσετε το νερό εκτός του δοχείου. Σε διαφορετική περίπτωση υπάρχει κίνδυνος πρόκλησης ατυχήματος.
8. Θα πρέπει να πιάνετε τη συσκευή μόνο από το χερούλι της και από κανένα άλλο σημείο καθώς αυτά είναι καυτά. Θα πρέπει να είστε ιδιαίτερα προσεκτικοί να μην έρθετε σε επαφή με το καυτό νερό ή τους ατμούς που εκλύει η συσκευή καθώς υπάρχει κίνδυνος πρόκλησης εγκαυμάτων.

9. Η συσκευή διαθέτει ειδική διάταξη ασφαλείας για την προστασία της συσκευής όταν αυτή πάει να λειτουργήσει με ελάχιστο ή χωρίς καθόλου νερό.
10. Θα πρέπει πάντα να απομακρύνετε το φινις της συσκευής από την ηλεκτρική παροχή μετά την ολοκλήρωση χρήσης της συσκευής.

Ειδικές Οδηγίες Ασφαλείας Για Το Βραστήρα Νερού

1. Χρησιμοποιείτε μόνο νερό σε θερμοκρασία δωματίου όταν γεμίζετε το βραστήρα νερού.
2. Η στάθμη του νερού θα πρέπει να είναι μεταξύ των ενδείξεων MAX. και MIN. που υπάρχουν στην εξωτερική επιφάνεια του βραστήρα νερού.
3. Θα πρέπει να βεβαιώνετε πάντα ότι το καπάκι του βραστήρα νερού είναι κλεισμένο καλά πριν λειτουργήσετε τη συσκευή.
4. Η βάση και η εξωτερική επιφάνεια του βραστήρα νερού δεν θα πρέπει να βραχούν.
5. Ο βραστήρας νερού θα πρέπει πάντα να χρησιμοποιείται μόνο σε συνδυασμό με τη βάση που τον συνοδεύει και με καμία άλλη βάση.

Προστασία Υπερθέρμανσης

Η συσκευή διαθέτει ειδικό μηχανισμό προστασίας από υπερθέρμανση. Έτσι η συσκευή απενεργοποιείται αυτόματα όταν δεν υπάρχει επαρκής ποσότητα νερού. Απομακρύνετε τη πρίζα της συσκευής από την ηλεκτρική παροχή και αφήστε την να κρυώσει για περίπου 5-10 λεπτά. Η συσκευή θα επανέλθει στη κανονική της λειτουργία αυτόματα μόλις κρυώσει επαρκώς.

ΚΑΘΑΡΙΣΜΟΣ ΚΑΙ ΣΥΝΤΗΡΗΣΗ ΣΥΣΚΕΥΗΣ

1. Θα πρέπει πάντα να απομακρύνετε το ρευματολήπτη της συσκευής από το ρευματοδότη της ηλεκτρικής παροχής στο χώρο εγκατάστασης της συσκευής και να την αφήνετε να κρυώσει τελείως πριν καθαρίσετε το βραστήρα νερού.
2. Η εξωτερική επιφάνεια του βραστήρα νερού θα πρέπει να καθαρίζεται μετά τη χρήση, εάν απαιτείται, με ένα πολύ ελαφρά βρεγμένο πανί χωρίς να έχουμε προσθέσει κάποιο καθαριστικό ή άλλα πρόσθετα. Δεν θα πρέπει να βυθίζετε τη συσκευή σε νερό ή οποιοδήποτε άλλο υγρό με σκοπό να την καθαρίσετε.
3. Για να διατηρήσετε τη λειτουργία της συσκευής σας σε άριστη κατάσταση θα πρέπει να καθαρίζετε τα άλατα και τα διάφορα υπολείμματα μετάλλων τα οποία υπάρχουν στο νερό το οποίο χρησιμοποιείτε στη συσκευή σας. Ο καθαρισμός θα πρέπει να γίνεται κάθε 3 μήνες ή ανάλογα με την ποιότητα του νερού το οποίο υπάρχει στην περιοχή σας και τη συχνότητα με την οποία χρησιμοποιείτε τη συσκευή σας.
4. Η διαδικασία καθαρισμού έχει ως ακολούθως:
 - Γεμίστε το δοχείο νερού της συσκευής με ένα μέρος λευκό ξύδι και τρία μέρη κρύο νερό.
 - Ρίξτε το μίγμα στο δοχείο νερού της συσκευής.
 - Μην προσθέσετε τίποτα άλλο στο παραπάνω μείγμα.
 - Βράστε το παραπάνω μείγμα ακολουθώντας τις οδηγίες της παραγράφου «ΠΡΙΝ

ΑΠΟ ΤΗ ΠΡΩΤΗ ΧΡΗΣΗ» που αναφέρθηκαν σε προηγούμενο σημείο αυτού εδώ του εγχειριδίου οδηγιών.

- Επαναλάβετε τη διαδικασία εάν χρειάζεται.
- Χύστε το μείγμα από τη συσκευή.
- Βράστε καθαρό νερό στη συσκευή έως ότου να εξαφανιστεί εντελώς η μυρωδιά του ξιδιού που ενδεχομένως να έχει απομείνει.

ΑΣΦΑΛΗΣ ΑΠΟΡΡΙΨΗ ΣΥΣΚΕΥΗΣ

Μια ηλεκτρονική συσκευή θα πρέπει, όταν δεν είναι πλέον σε θέση να λειτουργεί να απορρίπτεται με τη μικρότερη δυνατή περιβαλλοντική ζημία. Η συσκευή θα πρέπει να απορρίπτεται σύμφωνα με τους τοπικούς κανονισμούς στο δήμο σας, στις περισσότερες περιπτώσεις, μπορείτε να διαθέσετε τη συσκευή στο τοπικό κέντρο ανακύκλωσης.



Αυτή η σήμανση υποδεικνύει ότι το προϊόν δεν πρέπει να απορρίπτεται με τα υπόλοιπα οικιακά απορρίμματα σε όλη την ΕΕ. Προκειμένου να αποφευχθούν ενδεχόμενες βλαβερές συνέπειες στο περιβάλλον ή την ανθρώπινη υγεία από την ανεξέλεγκτη διάθεση των αποβλήτων, η ανακύκλωση είναι υπεύθυνη για την προώθηση της βιώσιμης επαναχρησιμοποίησης των υλικών πόρων. Για να επιστρέψετε τη χρησιμοποιημένη συσκευή σας, χρησιμοποιήστε τα συστήματα επιστροφής και συλλογής ή επικοινωνήστε με το κατάστημα από το οποίο αγοράσατε το προϊόν. Μπορούν να στείλουν αυτό το προϊόν σε μια περιβαλλοντική ασφαλή ανακύκλωση.

Μην αφήνετε τα παιδιά να παίζουν με τα διάφορα μέρη της συσκευασίας της συσκευής (όπως πλαστικές σακούλες) γιατί υπάρχει κίνδυνος ασφυξίας, σοβαρού τραυματισμού ακόμα και θανάτου.

Μην πετάτε τα υλικά συσκευασίας ή τις παλιές συσκευές ως κοινό οικιακό απόβλητο αλλά παραδώστε αυτές στις αρμόδιες υπηρεσίες ανακύκλωσης. Ρωτήστε τις τοπικές αρχές ή την αρμόδια τοπική υπηρεσία για περισσότερες λεπτομέρειες σχετικά με την ανακύκλωση.

ΗΛΕΚΤΡΟΜΑΓΝΗΤΙΚΑ ΠΕΔΙΑ (EMF)

Η συγκεκριμένη συσκευή συμμορφώνεται με το πρότυπο EN 62233 που αφορά τα ηλεκτρομαγνητικά πεδία (EMF). Εάν γίνει σωστός χειρισμός και σύμφωνα με τις οδηγίες του παρόντος εγχειριδίου χρήσης, η συσκευή είναι ασφαλής στη χρήση βάσει των επιστημονικών αποδείξεων που είναι διαθέσιμες μέχρι σήμερα.

ΤΕΧΝΙΚΕΣ ΠΡΟΔΙΑΓΡΑΦΕΣ ΣΥΣΚΕΥΗΣ

Κωδικός μοντέλου: HNB8710D

Ισχύς: 1850-2200W

Τάση λειτουργίας: AC220-240V

Συχνότητα λειτουργίας: 50/60Hz

Επίπεδα ασφαλείας: Class I, IPX0