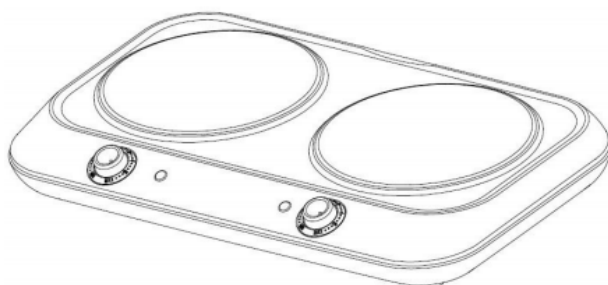




Μονή/ Διπλή Κεραμική Εστία
TELEMAX MA1202M/ MB2402M
(AC220-240V~50/60Hz, 1200 Watt/ 2400 Watt)



ΟΔΗΓΙΕΣ ΧΡΗΣΕΩΣ

Παρακαλούμε διαβάστε προσεκτικά τις οδηγίες χρήσης και φυλάξτε τες για μελλοντική αναφορά


Η εταιρία δεν ευθύνεται για τυχόν τυπογραφικά λάθη και διατηρεί το δικαίωμα αλλαγών χωρίς προειδοποίηση

Η συσκευή είναι σύννομη με τις οδηγίες ασφάλειας και ηλεκτρομαγνητικής συμβατότητας της ΕΕ



ΠΡΟΕΙΔΟΠΟΙΗΣΕΙΣ – ΣΥΜΒΟΥΛΕΣ ΑΣΦΑΛΕΙΑΣ

1. Εάν η επιφάνεια είναι ραγισμένη, απενεργοποιήστε την εστία για να αποφύγετε την πιθανότητα ηλεκτροπληξίας.
2. Μεταλλικά αντικείμενα όπως μαχαίρια, πιρούνια, κουτάλια και καπάκια δεν πρέπει να τοποθετούνται στην εστία αφού μπορούν να ζεσταθούν.
3. Αυτή η εστία μπορεί να χρησιμοποιηθεί από παιδιά ηλικίας από 8 ετών και άνω και άτομα με μειωμένη σωματική, αισθητηριακή ή ψυχική ικανότητα ή με έλλειψη εμπειρίας και γνώσης, εάν εποπτεύονται ή καθοδηγούνται σχετικά με τη χρήση της με ασφαλή τρόπο και κατανοώντας τους σχετικούς κινδύνους. Τα παιδιά δεν πρέπει να παίζουν με την εστία. Ο καθαρισμός και η συντήρηση δεν πρέπει να γίνονται από παιδιά εκτός εάν είναι άνω των 8 ετών και εποπτεύονται.
4. Κρατήστε την εστία και το καλώδιο μακριά από παιδιά.
5. Αν το καλώδιο τροφοδοσίας είναι κατεστραμμένο, πρέπει να αντικατασταθεί από τον κατασκευαστή ή από εξουσιοδοτημένο εκπρόσωπο συντήρησης προκειμένου να αποφευχθεί ο κίνδυνος.
6. Οι εστίες δεν προορίζονται να λειτουργούν με εξωτερικό χρονοδιακόπτη ή ξεχωριστό σύστημα τηλεχειρισμού.
7. Η θερμοκρασία των προσβάσιμων επιφανειών μπορεί να είναι υψηλή όταν λειτουργεί η εστία.

Οι  επιφάνειες ενδέχεται να ζεσταθούν κατά τη χρήση.

8. Αυτή η εστία προορίζεται για χρήση σε οικιακές και παρόμοιες εγκαταστάσεις όπως:
 - χώροι κουζίνας προσωπικού σε καταστήματα, γραφεία και άλλα περιβάλλοντα εργασίας
 - αγροτικές κατοικίες
 - από πελάτες σε ξενοδοχεία, μοτέλ και άλλα περιβάλλοντα τύπου κατοικίας.
 - Υπηρεσίες παροχής απλού καταλύματος
9. Αυτή η εστία περιλαμβάνει λειτουργία θέρμανσης. Οι επιφάνειες, εκτός των λειτουργικών επιφανειών, μπορεί να αναπτύξουν υψηλές θερμοκρασίες. Επειδή οι θερμοκρασίες γίνονται αντιληπτές διαφορετικά από διαφορετικούς ανθρώπους, αυτή η συσκευή πρέπει να χρησιμοποιείται με ΠΡΟΣΟΧΗ. Κρατήστε την εστία αποκλειστικά από τις επιφάνειες πιασίματος που προορίζονται για τη συγκράτηση και προσφέρουν μέτρα προστασίας από τη θερμότητα. Οι περιοχές που δεν προορίζονται για το χειρισμό πρέπει να διαθέτουν επαρκή χρόνο για να κρυώσουν.

10. ΠΡΟΣΟΧΗ! Η ΣΥΣΚΕΥΗ ΠΡΟΟΡΙΖΕΤΑΙ ΓΙΑ ΟΙΚΙΑΚΗ ΧΡΗΣΗ

11. Πριν αποκτήσετε πρόσβαση στους ακροδέκτες, όλα τα κυκλώματα τροφοδοσίας πρέπει να αποσυνδεθούν.
12. Τοποθετήστε την εστία σε επίπεδη και στερεή επιφάνεια.
13. Μην χρησιμοποιείτε την εστία κοντά σε νερό, φωτιά ή υγρή περιοχή. Προορίζεται για

χρήση σε εσωτερικούς χώρους, όχι για εξωτερική χρήση ή σε βροχή.

14. Ελέγξτε το καλώδιο τροφοδοσίας εναλλασσόμενου ρεύματος για τυχόν ζημιές, εάν διαπιστώσετε βλάβη παρακαλώ μην το χρησιμοποιήσετε.
15. Μην χρησιμοποιείτε προεκτάσεις καλωδίου τροφοδοσίας εναλλασσόμενου ρεύματος, χρησιμοποιήστε μόνο την κύρια παροχή ρεύματος.
16. Αφήστε καλό εξαερισμό στον περιβάλλοντα χώρο της εστίας, αφενός δεν υπερθερμαίνεται η εστία, αφετέρου γίνεται πιο αξιόπιστη η χρήση της.
17. Μην ρίχνετε μεταλλικά αντικείμενα όπως καρφίτσα, σύρμα και άλλη μορφή μετάλλου, στο διάκενο εξαερισμού.
18. Μην τοποθετείτε την εστία πάνω σε χαλί, υφάσματα και χάρτινα υλικά, όταν είναι σε κατάσταση λειτουργίας. Υπάρχει κίνδυνος πυρκαγιάς.
19. Μην αποσυνδέετε τραβώντας το καλώδιο αλλά το φίς.
20. Απενεργοποιήστε την κύρια παροχή ρεύματος πριν τραβήξετε το βύσμα έξω. Αν σταματήσετε να τη χρησιμοποιείται για μεγάλο χρονικό διάστημα, βγάλτε την παροχή ρεύματος.
21. Πώς να προστατέψετε την κεραμική εστία:
 - Μην τοποθετείτε βαριά αντικείμενα πάνω στην εστία
 - Μην ρίχνετε νερό, οξύ και υγρά
 - Μην βάζετε φωτιά πάνω στην εστία
 - Μην τοποθετείτε καυτά δοχεία ή τηγάνια, όταν η σόμπα δεν χρησιμοποιείται
 - Σε περίπτωση που διαπιστώσετε οποιαδήποτε ρωγμή, παρακαλώ μην τη χρησιμοποιήσετε και στείλτε τη για επισκευή.

ΠΡΟΣΟΧΗ!

Η συσκευή δεν προορίζεται για επαγγελματική χρήση.

Για την παροχή εγγύησης, είναι απαραίτητη η προσκόμιση του δελτίου λιανικής. Η εγγύηση δεν καλύπτει κακή χρήση ή μη χρήση σύμφωνα με τις οδηγίες χειρισμού.

Προσοχή

Για να αποφύγετε τους λεκέδες που παραμένουν στην εστία, σκουπίστε τα σκεύη πριν τη χρήση.

Για να αποφύγετε ζημιά στην κεραμική πλάκα, αποφύγετε τη χρήση σκευών με αιχμές στην κάτω επιφάνεια.

Για να αποφύγετε ζημιές στην κεραμική πλάκα, αποφύγετε τη σύγκρουση ή το κτύπημα με βαριά αντικείμενα.

Εάν η πλάκα έχει υποστεί ζημιά, απενεργοποιήστε την εστία και αποσυνδέστε το καλώδιο.

Τοποθετήστε το σκεύος στο κέντρο της πλάκας. Μην χρησιμοποιείτε σκεύη μεγαλύτερα από την πλάκα. Όταν χρησιμοποιείτε ένα μικρό σκεύος, παρακαλούμε προσέξτε τη λαβή. Υπάρχει κίνδυνος υπερθέρμανσης.

Μην τοποθετείτε πλαστικό δοχείο, φύλλο αλουμινίου ή σφραγισμένα δοχεία στην πλάκα για θέρμανση.

Πριν καθαρίσετε την πλάκα, πρέπει πρώτα να διακόψετε την τροφοδοσία ρεύματος και να εξασφαλίσετε ότι η πλάκα έχει κρυώσει. Μην βυθίζετε στο νερό για καθαρισμό. Καθαρίστε με ένα υγρό πανί.

Μην τοποθετείτε κρύα γυάλινα σκεύη στην εστία. Επίσης, μην τοποθετείτε ζεστά γυάλινα αντικείμενα στην ψυχρή πλάκα, επειδή μπορεί να σπάσει από τη μεγάλη διαφορά θερμοκρασίας. Συνδέστε το σε μια πρίζα 13Α. Μην μοιράζετε τη τροφοδοσία με άλλους φούρνους. Εάν το καλώδιο τροφοδοσίας ή το προστατευτικό του καταστραφεί πρέπει να αντικατασταθεί από εγκεκριμένο καλώδιο.

Η εστία διαθέτει αυτόματη συσκευή προστασίας από υπερθέρμανση. Εάν η θερμοκρασία είναι πολύ υψηλή κατά τη διάρκεια του μαγειρέματος, θα κλείσει.




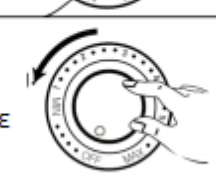
Τοποθετήστε την εστία οριζόντια και επίσης 10 εκατοστά μακριά από τον τοίχο.

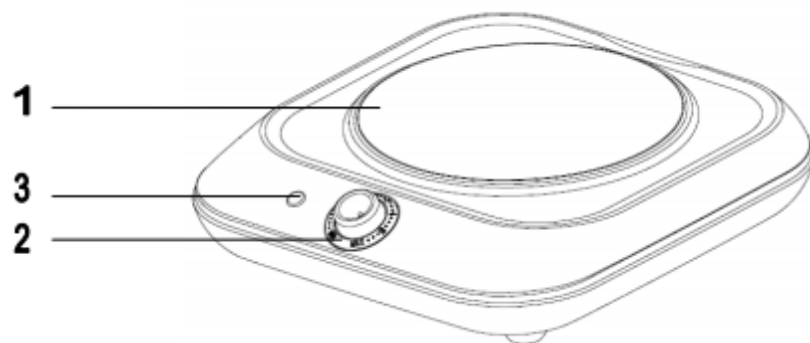
Κρατήστε την εστία μακριά από τα παιδιά για να αποφύγετε ατυχήματα. Τα παιδιά πρέπει να τη χρησιμοποιούν με την καθοδήγηση των γονέων.

Μην χρησιμοποιείτε την εστία κοντά σε φούρνο αερίου ή λαδιού

Όταν χρησιμοποιείτε την εστία, βεβαιωθείτε ότι δεν έχει κλείσει ο αεραγωγός.

Χρήση

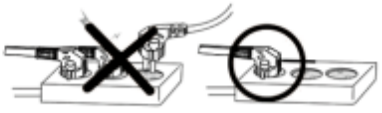







| | |
|---|--|
| <p>1. Πριν τη χρήση απομακρύνετε όλες τις συσκευασίες και καθαρίστε την επιφάνεια.</p> |  |
| <p>2. Περιστρέψτε τη λαβή δεξιόστροφα μέχρι να ακούσετε τον ήχο. Η εστία ξεκινάει να λειτουργεί.</p> |  |
| <p>3. Συνεχίστε να περιστρέφετε τη λαβή για μεγαλύτερη θερμοκρασία.</p> |  |
| <p>4. Όταν τελειώσει το μαγείρεμα, περιστρέψτε αντισωρολογικά τη λαβή για να απενεργοποιηθεί και αφαιρέστε το καλώδιο τροφοδοσίας</p> |  |



Περιγραφή Συσκευής

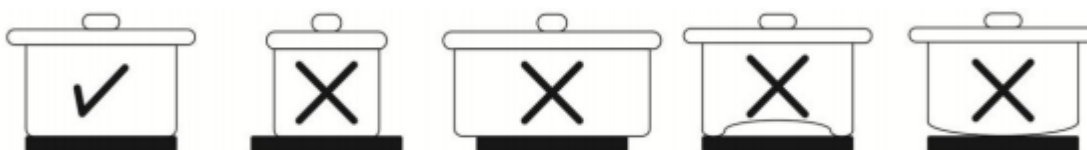
- 1-πλάκα θέρμανσης
- 2-θερμοστάτης
- 3-Ενδεικτική λυχνία

Προσοχή:

| | |
|--|---|
| <p>Ποτέ μη μοιράζετε τη τροφοδοσία με άλλες συσκευές.</p>  | <p>Ποτέ μη πιάνετε την πρίζα με βρεγμένα χέρια. Κίνδυνος για ηλεκτροπληξία.</p>  |
| <p>Πριν από τη χρήση βεβαιωθείτε ότι το καλώδιο δεν διπλώνει σε κάποιο σημείο.</p>  | <p>Αν το καλώδιο ή το προστατευτικό του καταστραφεί, πρέπει να αντικατασταθεί με εγκεκριμένο.</p>  |
| <p>ΜΗΝ αποσυναρμολογείτε τη συσκευή όταν δε τη χρησιμοποιείτε. Στείλτε τη σε εξουσιοδοτημένο εκποόσωπο</p>  | <p>ΜΗΝ χρησιμοποιείτε τη συσκευή κοντά σε θερμαινόμενες πηγές.</p>  |
| <p>Κρατήστε στο φούρνο και το καλώδιο μακριά από παιδιά.</p>  | <p>ΜΗΝ χρησιμοποιείτε τη συσκευή κοντά σε κουρτίνες ή τραπεζομάντηλα</p>  |

Επιλογή Σκεύους

1. Οποιοδήποτε μαγειρικό σκεύος ανθεκτικό σε υψηλή θερμοκρασία με επίπεδη βάση μπορεί να χρησιμοποιηθεί στις εστίες.
2. Τοποθετήστε το σκεύος στο κέντρο της κεραμικής πλάκας
3. Για να επιτύχετε την καλύτερη θέρμανση, συνιστάται να χρησιμοποιείτε τα σκεύη με παρόμοια διάμετρο με αυτά της πλάκας.
4. Συνιστάται να επιλέξετε τα μεταλλικά σκεύη επειδή το μέταλλο έχει καλή θερμική αγωγιμότητα. Η αποδοτικότητα θέρμανσης ποικίλει ανάλογα με το υλικό των σκευών και την ποσότητα του υγρού.



Οδηγίες καθαρισμού

Μην αφήνετε καμένα υπολείμματα τροφών ή λίπους στην εστία (ες) της συσκευής μετά τη χρήση. Αν γίνει αυτό, στις επόμενες χρήσεις της συσκευής, θα εμφανισθεί καπνός και υπάρχει κίνδυνος να καταστραφεί η εστία (ες).

- Προτού καθαρίσετε τη συσκευή σας βεβαιωθείτε ότι δεν είναι συνδεδεμένη στην πρίζα και ότι το σώμα της συσκευής και οι εστίες έχουν κρυώσει.
- ΠΟΤΕ μη βυθίζετε τη συσκευή και το ηλεκτρικό καλώδιο σε νερό ή σε οποιοδήποτε άλλο υγρό.
- ΠΟΤΕ μη χρησιμοποιείτε μεταλλικές βούρτσες ή άλλα αντικείμενα που μπορεί να γδάρουν τις επιφάνειες.
- Καθαρίστε τη συσκευή και την πλάκα με ένα νωπό πανί.
- Χρησιμοποιείτε ειδικό καθαριστικό υγρό για κεραμικές εστίες ή κάποιο ήπιο καθαριστικό για να απομακρύνετε επίμονους λεκέδες. Στεγνώστε καλά.
- Βεβαιωθείτε ότι τα τμήματα της συσκευής που έχετε καθαρίσει έχουν στεγνώσει καλά προτού τη χρησιμοποιήσετε ξανά ή πριν την αποθήκευση.

Αποθήκευση

- Βεβαιωθείτε ότι η συσκευή έχει κρυώσει και έχει καθαριστεί πριν την αποθήκευση.
- Ποτέ μην αφήνετε τη συσκευή σε εξωτερικούς χώρους και εκτεθειμένη στη βροχή.



ΔΗΛΩΣΗ ΣΥΜΜΟΡΦΩΣΗΣ (EC DECLARATION OF CONFORMITY)

Η συσκευή είναι σύμφωνη με τις οδηγίες της Ευρωπαϊκής Ένωσης για την ασφάλεια και την ηλεκτρομαγνητική συμβατότητα. Ο πλήρης τεχνικός φάκελος του προϊόντος, ο οποίος αποτελείται από τα κατάλληλα πιστοποιητικά καθώς και τις εργαστηριακές μετρήσεις, βρίσκονται στην έδρα της εταιρίας στην Θέρμη, Θεσσαλονίκη και είναι διαθέσιμα προς έλεγχο από κάθε εποπτεύουσα αρχή.

Περισσότερες πληροφορίες στο www.telemax.gr



Το σύμβολο αυτό σημαίνει ότι η συσκευή δεν πρέπει να πεταχτεί μαζί με τα υπόλοιπα οικιακά απόβλητα. Αναζητήστε τους ειδικούς κάδους ανακύκλωσης ηλεκτρικών και ηλεκτρονικών συσκευών. Για περισσότερες πληροφορίες, επικοινωνήστε με τις τοπικές αρχές ή με το κατάστημα λιανικής πώλησης της συσκευής

ΑΡΙΘΜΟΣ ΜΗΤΡΩΟΥ ΠΑΡΑΓΩΓΟΥ Ε.Ο.ΑΝ.: 1349