

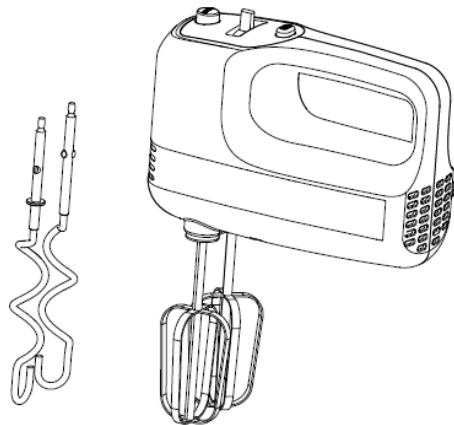


Κάντε την ζωή σας πιο εύκολη

LB3011A Μίξερ χειρός

ΟΔΗΓΙΕΣ ΧΡΗΣΗΣ

(220-240V~50/60 Hz-400W)



Αξιότιμη πελάτη, αξιότιμη πελάτισσα

Συγχαρητήρια για την αγορά σας και καλωσορίσατε στη TELEMAX.

Σας ευχαριστούμε για την εμπιστοσύνη σας στα προϊόντα μας.

Όπως όλα τα προϊόντα έτσι και αυτό κατασκευάστηκε με βάση την τελευταία λέξη της τεχνολογίας και με τη χρήση αξιόπιστων και σύγχρονων εξαρτημάτων.

Σας παρακαλούμε να αφιερώσετε λίγα λεπτά και να διαβάσετε τις οδηγίες, ώστε να διασφαλίσετε την καλύτερη δυνατή χρήση της συσκευής σας.

Ευχαριστούμε πολύ!

www.telemax.gr

2310-417494 & 2310427867

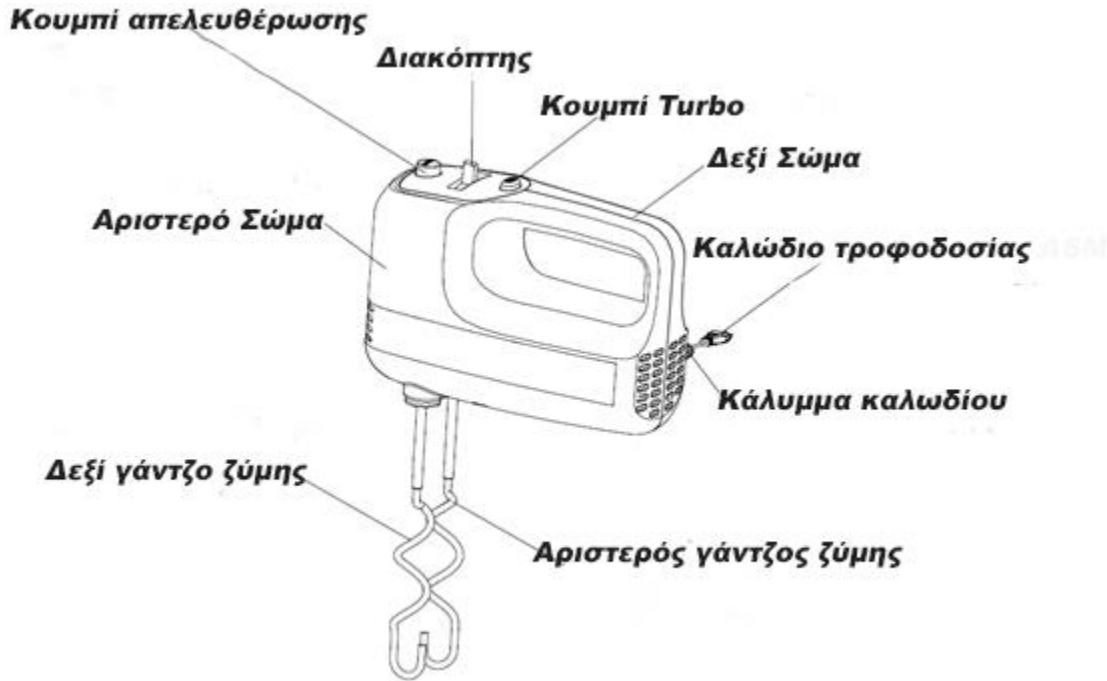
Τεχνική Υποστήριξη: support@telemax.gr (εσωτερικό 2)



Πριν χρησιμοποιήσετε την ηλεκτρική συσκευή, πρέπει να ακολουθείτε πάντα τις ακόλουθες βασικές προφυλάξεις.

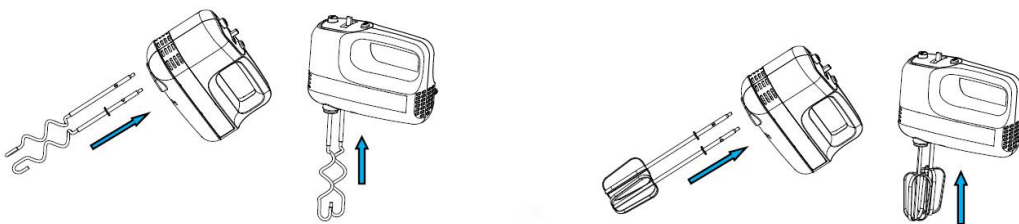
1. Διαβάστε προσεκτικά αυτό το φυλλάδιο προτού το χρησιμοποιήσετε και αποθηκεύστε το για μελλοντική αναφορά.
2. Πριν από τη χρήση, βεβαιωθείτε ότι η τάση που αναφέρεται στο προϊόν αντιστοιχεί στην τάση της ηλεκτρικής σας πρίζας.
3. Μη χρησιμοποιείτε καμία συσκευή με κατεστραμμένο καλώδιο ή βύσμα ή έχει υποστεί ζημιά με οποιονδήποτε τρόπο. Επιστρέψτε τη συσκευή στο πλησιέστερο εξουσιοδοτημένο service για επισκευή ή έλεγχο.
4. Μην αφήνετε τη συσκευή χωρίς επιτήρηση.
5. Μην αφήνετε παιδιά και άτομα με μαθησιακές δυσκολίες να χρησιμοποιούν αυτό το προϊόν.
6. Βεβαιωθείτε ότι το καλώδιο έχει αφαιρεθεί.
7. Αποφύγετε την επαφή με τα κινούμενα μέρη.
8. Μην αφήνετε τους αναδευτήρες σε μεγάλη ταχύτητα καθώς αυτό θα προκαλούσε τραυματισμό.
9. Μην αφήνετε το καλώδιο να κρέμεται πάνω από την άκρη του τραπεζιού ή σε μια καυτή επιφάνεια.
10. Μην βυθίζετε το μίξερ σε νερό ή σε άλλα υγρά καθώς αυτό προκαλεί ηλεκτροπληξία.
11. Μην το χρησιμοποιείτε για επαγγελματική χρήση.
12. Μην το χρησιμοποιείτε σε εξωτερικούς χώρους.
13. Αυτή η συσκευή μπορεί να χρησιμοποιηθεί από παιδιά ηλικίας από 8 ετών και άνω με επίβλεψη. Ο καθαρισμός και η συντήρηση του χρήστη δεν πρέπει να γίνονται από παιδιά χωρίς επίβλεψη, εκτός εάν είναι ηλικίας από 8 ετών και άνω και εποπτεύονται. Φυλάσσετε τη συσκευή και το καλώδιο μακριά από παιδιά ηλικίας κάτω των 8 ετών.
14. Εάν το τροφοδοτικό είναι κατεστραμμένο, πρέπει να αντικατασταθεί από τον κατασκευαστή ή τον αντιπρόσωπό του για να αποφευχθεί ο κίνδυνος.
15. Αποσυνδέετε πάντα τη συσκευή από την τροφοδοσία πριν τη συναρμολόγηση, αποσυναρμολόγηση ή τον καθαρισμό.
16. Αυτή η συσκευή δεν πρέπει να χρησιμοποιείται από παιδιά. Κρατήστε τη συσκευή και το καλώδιο μακριά από τα παιδιά.
17. Τα παιδιά δεν πρέπει να παίζουν με τη συσκευή.
18. Απενεργοποιήστε τη συσκευή και αποσυνδέστε την από την παροχή πριν αλλάξετε αξεσουάρ ή άλλα μέρη, τα οποία κινούνται σε χρήση.
19. Αυτή η συσκευή προορίζεται να χρησιμοποιηθεί σε οικιακές και παρόμοιες εφαρμογές όπως:
 - χώροι κουζίνας προσωπικού σε καταστήματα, γραφεία και άλλους χώρους εργασίας.
 - από πελάτες σε ξενοδοχεία, μοτέλ κ.α

ΜΟΝΟ ΓΙΑ ΟΙΚΙΑΚΗ ΧΡΗΣΗ
ΓΝΩΡΙΖΟΝΤΑΣ ΤΟ ΜΙΞΕΡ ΣΑΣ



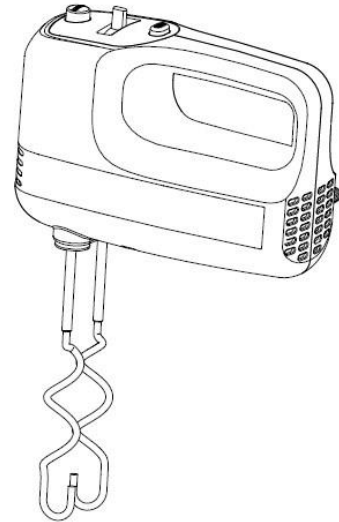
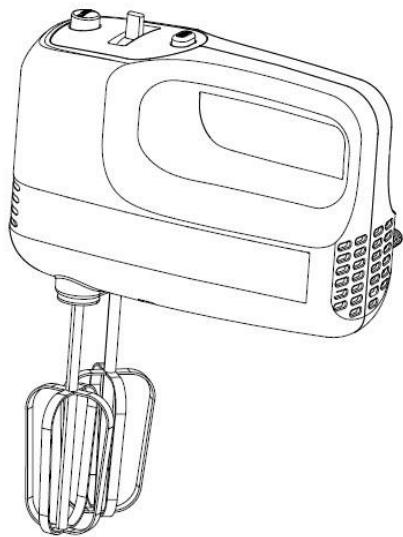
ΧΡΗΣΙΜΟΠΟΙΗΣΤΕ ΤΟ ΜΙΞΕΡ ΣΑΣ

1. Επιλέξτε το κατάλληλο αναδευτήρα, beater ή γάντζο ζύμης και στη συνέχεια τοποθετήστε τα μέσα το μίξερ.

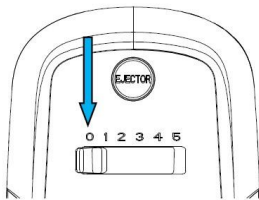


2. Το Beater είναι κατάλληλο για την ανάμιξη υγρού μείγματος και οι γάντζοι ζύμης εφαρμόζονται για το ζύμωμα της ζύμης.

Σημείωση: Οι Beaters μπορούν να εισαχθούν και στις δύο υποδοχές. Το άγκιστρο της ζύμης μπορεί να εισαχθεί μόνο στη μεγάλη είσοδο και το άλλο μπορεί να εισαχθεί μόνο σε μικρή είσοδο.



3. Γυρίστε το διακόπτη στη θέση "0" και τοποθετήστε το μείγμα στο μπολ και στη συνέχεια, συνδέστε την πρίζα.



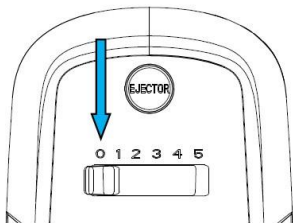
4. Γυρίστε τον επιλογέα ταχύτητας στην επιθυμητή ρύθμιση.

5. Συνεχίζεται με το χέρι σε κυκλικές κινήσεις την ανάμιξη, για πιο ομοιόμορφο αποτέλεσμα.

6. Ο μέγιστος χρόνος λειτουργίας ανά ώρα δεν πρέπει να υπερβαίνει τα 5 λεπτά και το μέγιστο τα 10 λεπτά.

7. Όταν ζυμώνετε χρησιμοποιήστε πρώτα τη χαμηλή ταχύτητα και στη συνέχεια χρησιμοποιήστε την υψηλή ταχύτητα για να επιτύχετε τα καλύτερα αποτελέσματα.

8. Όταν ολοκληρωθεί η ανάμιξη, γυρίστε τον επιλογέα ταχύτητας στη θέση "0", και αποσυνδέστε το καλώδιο από την πρίζα.



9. Εάν είναι απαραίτητο, μπορείτε να αφαιρέσετε τα υπολείμματα τροφίμων από τους αναδευτήρες ή τους γάντζους.

10. Κρατήστε τους αναδευτήρες / άγκιστρα ζύμης με το ένα χέρι και πατήστε το κουμπί Ejector σταθερά προς τα κάτω με το άλλο χέρι, για να αφαιρέσετε τους γάντζους.

Προσοχή:

1. Προσθήκη τροφίμων κ.λπ. θα επιτρέπεται μετά την απενεργοποίηση του μίξερ.
2. Μην αφήνετε τους αναδευτήρες ή τα άγκιστρα σε μεγάλη ταχύτητα καθώς αυτό θα προκαλούσε τραυματισμό.

ΚΑΘΑΡΙΣΜΟΣ ΚΑΙ ΣΥΝΤΗΡΗΣΗ

1. Αποσυνδέστε τη συσκευή πριν τον καθαρισμό.
2. Περιμένετε να κρυώσει εντελώς.
3. Σκουπίστε την εξωτερική επιφάνεια με ένα βρεγμένο πανί και γυαλίστε με ένα μαλακό στεγνό πανί.
4. Σκουπίστε τυχόν υπολείμματα από το καλώδιο τροφοδοσίας.
5. Πλύνετε τους αναδευτήρες και τα άγκιστρα ζύμης σε ζεστό σαπουνόνερο και σκουπίστε τα.

Προσοχή: Μην βάζετε άλλα εξαρτήματα στο πλυντήριο πιάτων για καθαρισμό εκτός από τα άγκιστρα ζύμης.

6. Τοποθετήστε το στη συσκευασία αφού στεγνώσει τελείως το μίξερ.

ΣΗΜΑΝΤΙΚΕΣ ΣΥΜΒΟΥΛΕΣ ΛΕΙΤΟΥΡΓΙΑΣ

1. Τα κατεψυγμένα αντικείμενα όπως το βούτυρο, τα αυγά πρέπει να τα βγάλετε εκ των προτέρων και να τα τοποθετήσετε σε θερμοκρασία δωματίου για ένα χρονικό διάστημα.
2. Για να εξαλείψετε την πιθανότητα κελυφών ή δύσσομων αυγών στη συνταγή σας, σπάστε τα αυγά σε ξεχωριστό δοχείο πρώτα και μετά προσθέτοντας στο μείγμα.
3. Μην ανακατεύετε πολύ καιρό, σύμφωνα με τη συνταγή.
4. Ο χρόνος ανάμιξης και η επίδρασή του θα επηρεαστούν από το κλίμα και την εποχική θερμοκρασία.
5. Το μαχαίρι, το πιρούνι και το κουτάλι θα προκαλέσουν ζημιά στο χτύπημα και στα άγκιστρα.
6. Ξεκινάτε πάντα την ανάμιξη σε χαμηλές ταχύτητες. Αυξήστε σταδιακά το συνιστώμενο της ταχύτητας όπως αναφέρεται στη συνταγή.



ΔΗΛΩΣΗ ΣΥΜΜΟΡΦΩΣΗΣ (EC DECLARATION OF CONFORMITY)



Η συσκευή είναι σύννομη με τις οδηγίες της Ευρωπαϊκής Ένωσης για την ασφάλεια και την ηλεκτρομαγνητική συμβατότητα. Ο πλήρης τεχνικός φάκελος του προϊόντος, ο οποίος αποτελείται από τα κατάλληλα πιστοποιητικά καθώς και τις εργαστηριακές μετρήσεις, βρίσκονται στην έδρα της εταιρίας στην Θέρμη, ΤΘ60730, 57001, Θεσσαλονίκη και είναι διαθέσιμα προς έλεγχο από κάθε εποπτεύουσα αρχή.

Περισσότερες πληροφορίες στο www.telemax.gr

Σημείωση: η εταιρία ΔΕΝ ευθύνεται για τυχόν τυπογραφικά λάθη και διατηρεί το δικαίωμα αλλαγών χωρίς προειδοποίηση.

Μην πετάτε το προϊόν μαζί με οικιακά απορρίμματα!



Το σύμβολο αυτό σημαίνει ότι η συσκευή δεν πρέπει να πεταχτεί μαζί με τα υπόλοιπα οικιακά απόβλητα. Αναζητήστε τους ειδικούς κάδους ανακύκλωσης ηλεκτρικών και ηλεκτρονικών συσκευών. Για περισσότερες πληροφορίες, επικοινωνήστε με τις τοπικές αρχές ή με το κατάστημα λιανικής πώλησης της συσκευής

ΑΡΙΘΜΟΣ ΜΗΤΡΩΟΥ ΠΑΡΑΓΩΓΟΥ ΣΤΟΝ Ε.Ο.ΑΝ: 1349