


TELEMAX

ΘΕΡΜΑΝΤΙΚΟ ΣΩΜΑ IRQ-R



ΟΔΗΓΙΕΣ ΧΡΗΣΕΩΣ

Παρακαλούμε διαβάστε προσεκτικά τις οδηγίες χρήσης και φυλάξτε τες για μελλοντική αναφορά

Η εταιρία δεν ευθύνεται για τυχόν τυπογραφικά λάθη και διατηρεί το δικαίωμα αλλαγών χωρίς προειδοποίηση

Η συσκευή είναι σύνομη με τις οδηγίες ασφάλειας και ηλεκτρομαγνητικής συμβατότητας της ΕΕ



Εισαγωγή

Η θερμάστρα υπερύθρων περιλαμβάνει ένα σωλήνα θέρμανσης υπερύθρων και ένα σχεδιασμένο σύστημα θέρμανσης με κάτοπτρο που παρέχει ομοιόμορφη κατανομή της θερμότητας. Η θερμάστρα υπερύθρων εξοικονομεί το 30%-40% της ηλεκτρικής ενέργειας συγκριτικά με μια παραδοσιακή θερμάστρα.

Περιγραφή

Κάτοπτρο από ανοξείδωτο χάλυβα.

Το κάτοπτρο από ανοξείδωτο χάλυβα μπορεί να αντικατοπτρίζει αποτελεσματικά το μικρό κύμα ζεστού αέρα κύμα που διαμορφώνει ο σωλήνας θέρμανσης υπέρυθρων.

Βάση

Το πίσω μέρος του μοντέλου έχει οπές με σπείρωμα προκειμένου να τοποθετηθεί στον τοίχο.

Ασφάλεια

Η θερμάστρα υπερύθρων IRQ-R έχει σχεδιαστεί για ασφαλή λειτουργία. Παρ' όλα αυτά, η εγκατάσταση, η συντήρηση και η λειτουργία της μπορεί να είναι επικίνδυνη για ένα απρόσεκτο χειριστή. Για την ασφάλειά σας και την ασφάλεια των άλλων, παρακαλώ διαβάστε τις οδηγίες στο παρόν ΕΓΧΕΙΡΙΔΙΟ ΧΡΗΣΗΣ και ακολουθήστε αυτούς τους κανόνες ασφαλείας για την πρόληψη ατυχήματος ή τραυματισμού.

1. Αυτή η συσκευή δεν προορίζεται για χρήση από άτομα (συμπεριλαμβανομένων των παιδιών) με μειωμένες σωματικές, αισθητηριακές ή διανοητικές ικανότητες ή έλλειψη εμπειρίας και γνώσης, εκτός αν επιβλέπονται ή καθοδηγούνται σχετικά με τη χρήση της συσκευής από άτομο υπεύθυνο για τους ασφάλειας. Τα παιδιά πρέπει να επιτηρούνται ώστε να εξασφαλίζεται ότι δεν παίζουν με τη συσκευή.
2. Εάν το καλώδιο τροφοδοσίας έχει υποστεί ζημιά, πρέπει να αντικατασταθεί από τον κατασκευαστή, τον αντιπρόσωπο συντήρησης ή από παρόμοιο εξειδικευμένο προσωπικό, προκειμένου να αποφευχθεί ο κίνδυνος.
3. Οι συσκευές προορίζονται για οικιακή και εσωτερική χρήση μόνο.
4. Η παρούσα θερμάστρα είναι εξοπλισμένη με μια συσκευή για τον έλεγχο της θερμοκρασίας του δωματίου. Μην χρησιμοποιείτε τη θερμάστρα σε μικρούς χώρους, όταν καταλαμβάνεται από άτομα που δε μπορούν να εξέλθουν από το χώρο μόνοι τους, εκτός εάν τους παρέχεται συνεχής επίβλεψη.
5. **ΠΡΟΣΟΧΗ!** Μην τοποθετείτε κοντά σε κουρτίνες ή άλλα εύλεκτα υλικά.
6. **ΠΡΟΣΟΧΗ!** Η συσκευή πρέπει να τοποθετείται σε απόσταση τουλάχιστον 1.8m από το δάπεδο και 30cm από το ταβάνι.

ΠΡΟΣΟΧΗ!

Η συνεχής έκθεση σε υψηλή ένταση υπέρυθρης ακτινοβολίας σε κοντινή απόσταση μπορεί να είναι επιβλαβής για τα μάτια ή το δέρμα. Αν και σωλήνας θέρμανσης υπερύθρων δεν εκπέμπει υπεριώδη ηλεκτρομαγνητική ακτινοβολία, επιβλαβή εγκαύματα θα μπορούσαν να προκληθούν αν ο χρήστης είναι σε κοντινή απόσταση από το σωλήνα θέρμανσης υπερύθρων, ενώ εκείνος λειτουργεί σε υψηλή ένταση.

Λόγω του έντονου φωτός που εκπέμπεται από το σωλήνα θέρμανσης υπερύθρων όταν λειτουργεί σε πλήρη ένταση, συνιστάται τα μάτια να είναι προστατευμένα κατά την παρατήρηση του σωλήνα θέρμανσης ή του θαλάμου για μια εκτεταμένη χρονική περίοδο. Χρησιμοποιήστε κατάλληλους φακούς ή σκούρα γυαλιά ή μην το κοιτάτε απευθείας.

ΥΨΗΛΗ ΘΕΡΜΟΚΡΑΣΙΑ

Κάποια μέρη της θερμάστρας μπορεί να υπερβαίνουν τους 200 βαθμούς. Η επαφή με το σωλήνα θέρμανσης, το κάτοπτρο, ή μεταλλικά μέρη κοντά στο σωλήνα θέρμανσης, μπορεί να προκαλέσει σοβαρά ΕΓΚΑΥΜΑΤΑ.

ΗΛΕΚΤΡΙΚΗ ΑΣΦΑΛΕΙΑ

1. ΠΟΤΕ μην τοποθετείτε τα χέρια κάτω από τα θερμαινόμενα στοιχεία.
2. ΠΑΝΤΑ περιμένετε να κρυώσουν τα θερμαινόμενα στοιχεία τουλάχιστον για 10 λεπτά πριν αγγίξετε τη συσκευή.
3. Υπάρχει κίνδυνος ηλεκτροπληξίας κατά τη συντήρηση της θερμάστρας.
4. Βεβαιωθείτε ότι πληρούνται όλοι οι ισχύοντες τοπικοί και εθνικοί ηλεκτρολογικοί κώδικες και ότι ένα ασφαλές σύστημα ηλεκτρικής γείωσης είναι εγκατεστημένο πριν επιχειρήσετε της λειτουργία της συσκευής.
5. Ανατρέξτε στις κατάλληλες διαδικασίες εγκατάστασης.

ΠΡΟΕΙΔΟΠΟΙΗΣΗ

1. ΠΑΝΤΑ να αποσυνδέετε την εξωτερική γραμμή ρεύματος πριν τη συντήρηση της θερμάστρας.
2. ΠΟΤΕ μην λειτουργείτε τη θερμάστρα όταν αφαιρεθεί το κάλυμμα.
3. ΜΗΝ καλύπτετε την επιφάνεια της θερμάστρας, μπορεί να προκαλέσει σοβαρά ΕΓΚΑΥΜΑΤΑ.

ΠΥΡΑΣΦΑΛΕΙΑ

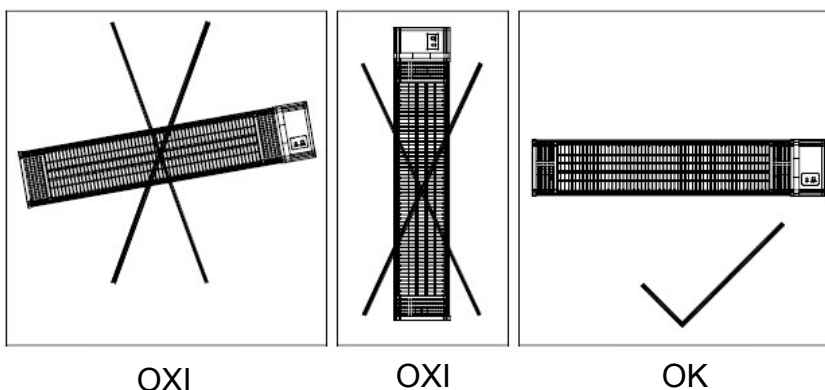
1. Να τηρείτε τους κανόνες πυρασφάλειας που ισχύουν για την εργασία σε ζεστό χώρο, χώρο υψηλής έντασης υπέρυθρης θέρμανσης, έκθεσης σε προπάνιο ή ακετυλένιο, χώρο συγκόλλησης, και χώρους που περιλαμβάνουν εξοπλισμό που θερμαίνεται πολύ.
2. Αφαιρέστε όλα τα στερεά, υγρά και αέρια που καίγεται εύκολα από την περιοχή γύρω από την θερμάστρα.
3. Να γνωρίζετε πού βρίσκεται ο πλησιέστερος πυροσβεστήρας και πώς να το χρησιμοποιήσετε.
4. Να γνωρίζετε πώς σβήνει η φωτιά από όλους τους τύπους των υλικών που βρίσκονται κοντά στη θερμάστρα υπερύθρων IRA / IRG.

ΛΕΙΤΟΥΡΓΙΑ

Γυρίστε το θερμοστάτη στο επιθυμητό επίπεδο.

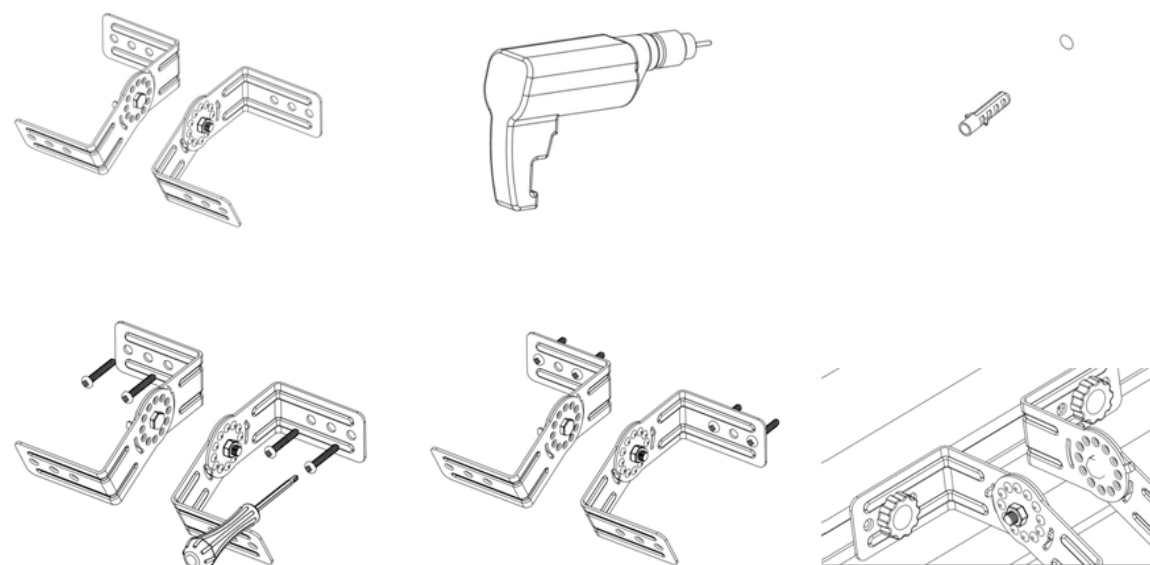
ΤΟΠΟΘΕΤΗΣΗ

Προσοχή!! ΠΟΤΕ μην το τοποθετείτε κατακόρυφη ή με κλίση. Τοποθετείτε πάντα σε οριζόντια θέση.

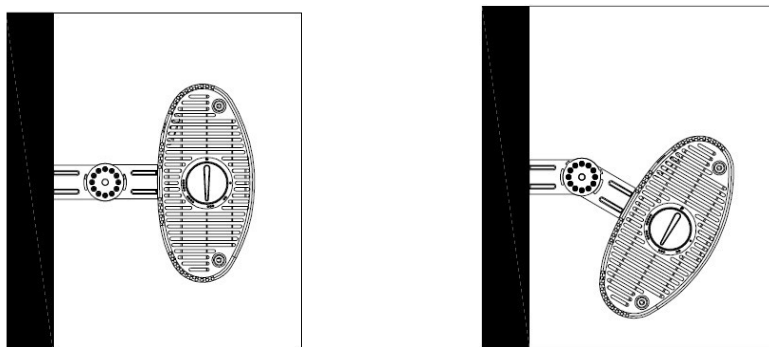


ΤΟΠΟΘΕΤΗΣΗ ΣΤΟΝ ΤΟΙΧΟ

Εργαλεία εγκατάστασης



Τοποθετήστε τις βίδες στον τοίχο και στερεώστε τη βάση στη συσκευή με τη μεγάλη βίδα, όπως φαίνεται στο σχήμα.

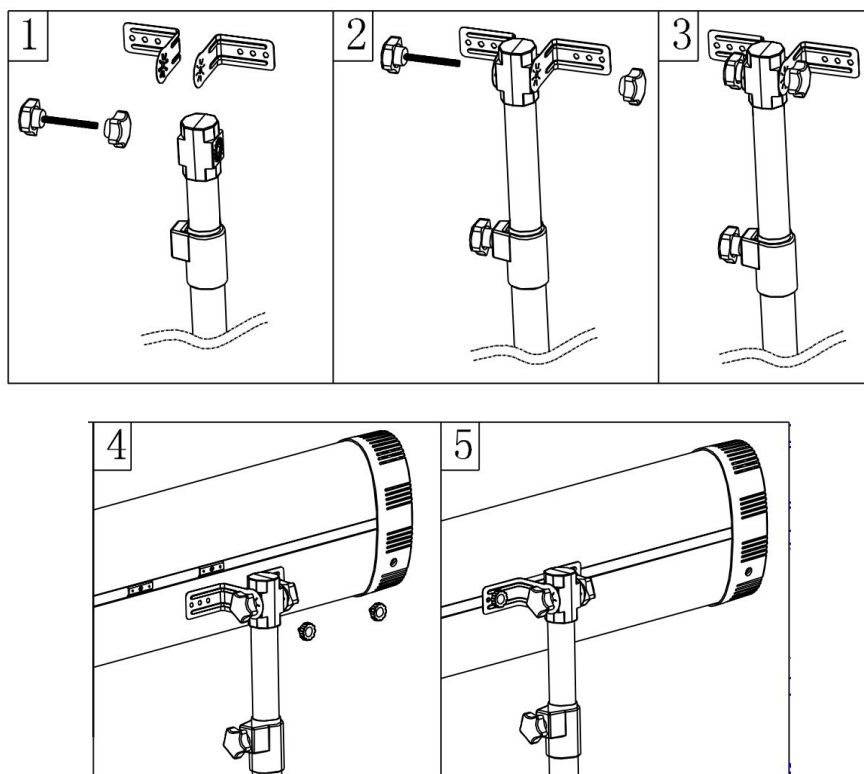


Η συσκευή μπορεί να έχει κλίση μέχρι και 30 μοίρες.

ΤΟΠΟΘΕΤΗΣΗ ΣΕ STAND (ΔΕΝ ΠΕΡΙΛΑΜΒΑΝΕΤΑΙ)



Μπορεί να αγοραστεί ξεχωριστά, στάντ τύπου τρίποδα για την τοποθέτηση της συσκευής. Μπορείτε να τοποθετήσετε τη συσκευή όπως φαίνεται στο παρακάτω σχήμα.



ΚΑΛΥΨΕΙΣ ΕΓΓΥΗΣΗΣ – ΠΡΟΦΥΛΑΞΕΙΣ

Παρακαλούμε δώστε ιδιαίτερη προσοχή στις καλύψεις της εγγύησης:

1. Η συσκευή ΔΕΝ καλύπτεται από εγγύηση εάν προκληθεί πρόβλημα από λάθος τοποθέτηση. Οι αποστάσεις από τον τοίχο ΠΡΕΠΕΙ να είναι οι προβλεπόμενες από τις οδηγίες.
2. Η τοποθέτηση του θερμαντικού πρέπει να είναι οριζόντια. Σε περίπτωση που τοποθετηθεί κάθετα και παρουσιάσει δυσλειτουργία ΔΕΝ καλύπτεται από εγγύηση.
3. Ο σωλήνας θέρμανσης, είναι αναλώσιμο και ΔΕΝ καλύπτεται από εγγύηση. Εξαιρέση αποτελεί περίπτωση DOA (Χαλασμένο κατά την παραλαβή).



ΔΗΛΩΣΗ ΣΥΜΒΑΤΟΤΗΤΑΣ (EC DECLARATION OF CONFORMITY)

Η συσκευή είναι σύννομη με τις οδηγίες ασφάλειας της Ευρωπαϊκής Ένωσης. Ο τεχνικός φάκελος του προϊόντος καθώς και τα συνοδευτικά πιστοποιητικά και εργαστηριακές δοκιμές, βρίσκεται στα γραφεία της εταιρίας και είναι διαθέσιμος προς κάθε εποπτεύουσα αρχή.



Το σύμβολο αυτό σημαίνει ότι η συσκευή δεν πρέπει να πεταχτεί μαζί με τα υπόλοιπα οικιακά απόβλητα. Αναζητήστε τους ειδικούς κάδους ανακύκλωσης ηλεκτρικών και ηλεκτρονικών συσκευών. Για περισσότερες πληροφορίες, επικοινωνήστε με τις τοπικές αρχές ή με το κατάστημα λιανικής πώλησης της συσκευής

ΑΡΙΘΜΟΣ ΜΗΤΡΩΟΥ ΠΑΡΑΓΩΓΟΥ Ε.Ο.ΑΝ: 1349