

TELEMAX

ΑΕΡΟΘΕΡΜΟ - FAN HEATER

HEATCUBE



Model: FH-P04

Rating: 220-240V, 50/60Hz, 2000W

Οδηγίες χρήσης / Instruction Manual
Ελληνικά (GR) / English (EN)

ΠΡΙΝ ΧΡΗΣΙΜΟΠΟΙΗΣΕΤΕ ΤΟ ΠΡΟΙΟΝ ΑΥΤΟ, ΔΙΑΒΑΣΤΕ, ΚΑΤΑΝΟΗΣΤΕ ΚΑΙ ΑΚΟΛΟΥΘΗΣΤΕ ΑΥΤΕΣ ΤΙΣ ΟΔΗΓΙΕΣ.



ΕΝΗΜΕΡΩΤΙΚΟ ΣΗΜΕΙΩΜΑ - INFORMATION NOTE

Παρακαλούμε διαβάστε προσεκτικά τις οδηγίες χρήσης και φυλάξτε τις για μελλοντική αναφορά

Η εταιρία δεν ευθύνεται για τυχόν τυπογραφικά λάθη και διατηρεί το δικαίωμα αλλαγών χωρίς προειδοποίηση

Η συσκευή είναι σύλληνη με τις οδηγίες ασφάλειας και ηλεκτρομαγνητικής συμβατότητας της ΕΕ

Please read the instructions for use carefully and keep them for future reference

The company is not responsible for any typographical errors and reserves the right to make changes without notice

The device complies with the safety and electromagnetic compatibility directives of the EU

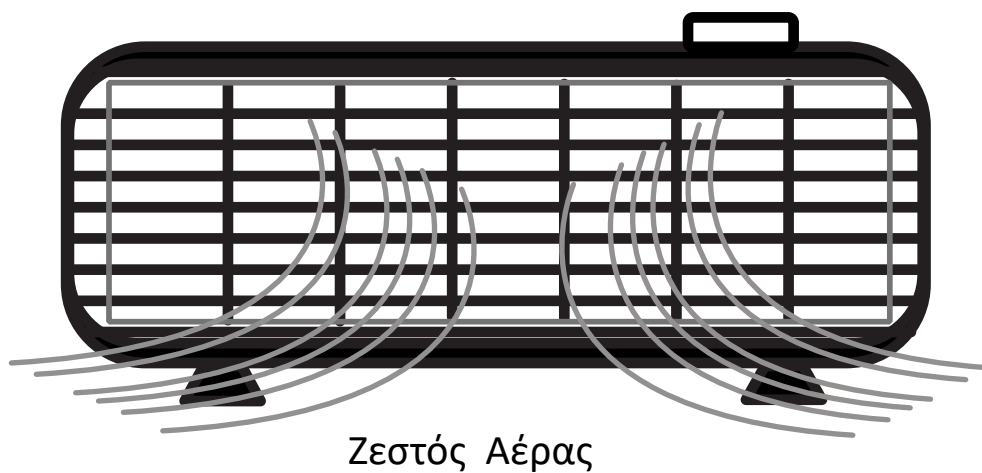
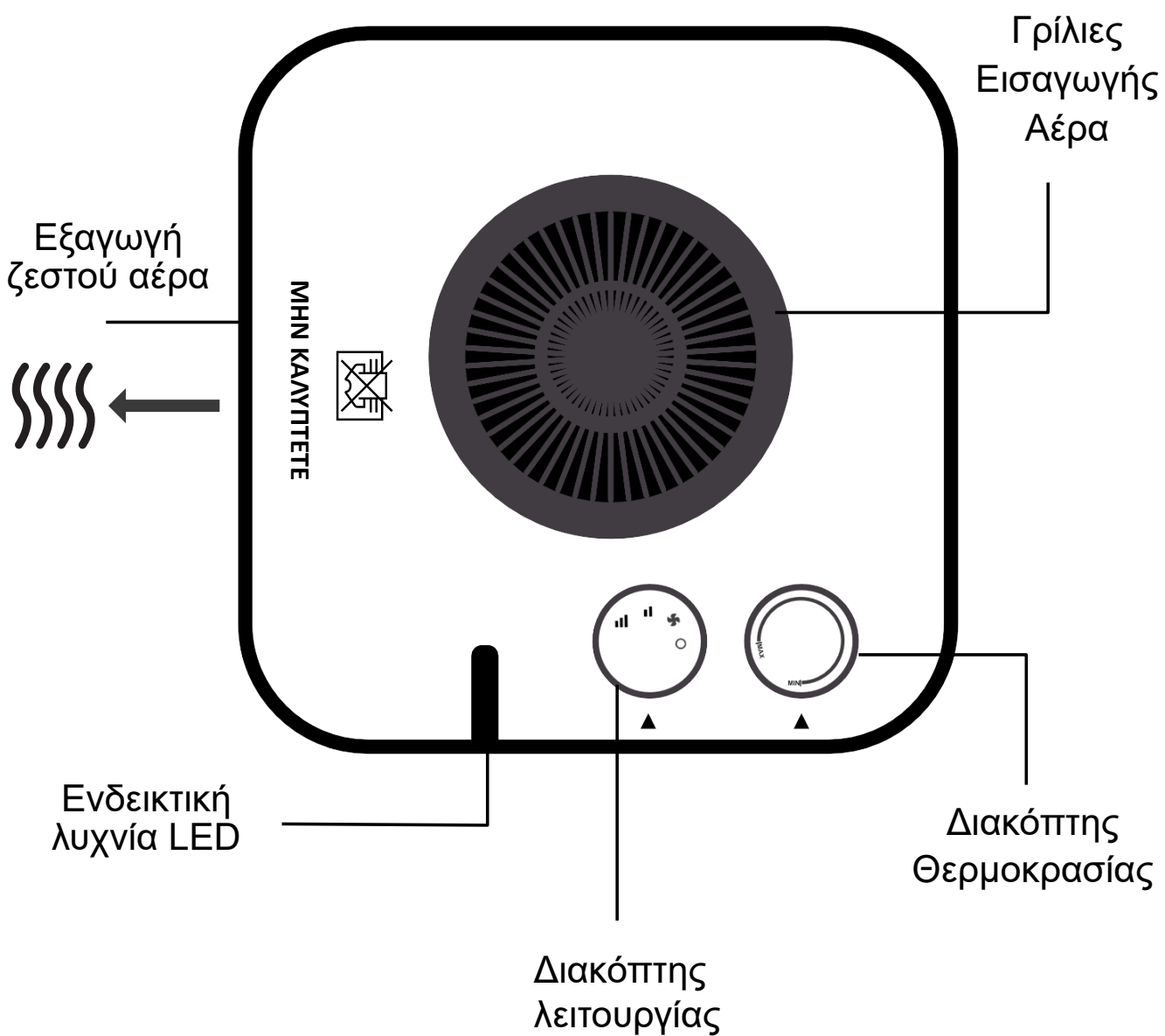
www.telemax.gr

2310-417494 & 2310427867 (εσωτερικό 2)

Τεχνική Υποστήριξη: support@telemax.gr




ΠΕΡΙΓΡΑΦΗ - ΣΧΕΔΙΟ



ΕΙΣΑΓΩΓΗ

- Πριν χρησιμοποιήσετε το καινούριο σας αερόθερμο, παρακαλούμε να διαβάσετε προσεκτικά τις παρακάτω οδηγίες. ΚΡΑΤΗΣΤΕ ΑΥΤΟ ΤΟ ΒΙΒΛΙΑΡΑΚΙ ΣΕ ΑΣΦΑΛΕΣ ΜΕΡΟΣ ΓΙΑ ΜΕΛΛΟΝΤΙΚΗ ΑΝΑΦΟΡΑ.
- Αφαιρώντας τη συσκευασία, βεβαιωθείτε ότι η συσκευή είναι σε καλή κατάσταση.
- Τα υλικά συσκευασίας μπορεί να περιέχουν πλαστικό, καρφιά κλπ., τα οποία μπορεί να είναι επικίνδυνα και συνεπώς δεν πρέπει να αφήνονται στην εμβέλεια των παιδιών.

ΣΗΜΑΝΤΙΚΕΣ ΠΛΗΡΟΦΟΡΙΕΣ ΑΣΦΑΛΕΙΑΣ

- Η εγκατάσταση πρέπει να πραγματοποιείται από εξειδικευμένο ηλεκτρολόγο.
- Αποφύγετε την εγκατάσταση πίσω ή κοντά σε πόρτα.
- Χρησιμοποιείτε μόνο την τάση που αναφέρεται στην πινακίδα του θερμαντήρα.
- Μην καλύπτετε ή περιορίζετε τη ροή αέρα στις γρίλιες εισαγωγής ή εξαγωγής με οποιοδήποτε τρόπο, καθώς η συσκευή μπορεί να υπερθερμανθεί και να γίνει κίνδυνος πυρκαγιάς. 
- Μην καλύπτετε τις γρίλιες, μην εμποδίζετε την είσοδο ή την εξαγωγή αέρα τοποθετώντας τη συσκευή κοντά σε οποιαδήποτε επιφάνεια. Κρατήστε όλα τα αντικείμενα τουλάχιστον 1 μέτρο από την μπροστινή και τις πλαϊνές πλευρές της συσκευής. Εκτός από τις συσκευές που έχουν σχεδιαστεί για τοποθέτηση σε τοίχο, διατηρήστε απόσταση 1 μέτρου από το πίσω μέρος της μονάδας επίσης.

ΠΡΟΕΙΔΟΠΟΙΗΣΗ: Υπάρχει κίνδυνος πυρκαγιάς εάν το αερόθερμο καλυφθεί ή τοποθετηθεί κοντά σε κουρτίνες ή άλλα εύφλεκτα υλικά.

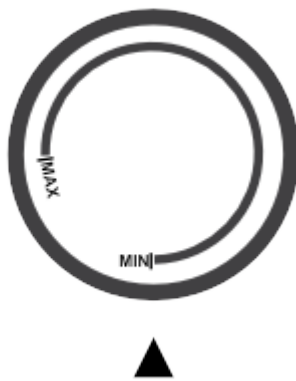
- Μην τοποθετείτε τη συσκευή κοντά σε πηγή ακτινοβολούμενης θερμότητας.
- Μην λειτουργείτε τη συσκευή σε περιοχές όπου χρησιμοποιούνται ή αποθηκεύονται βενζίνη, χρώμα ή άλλα εύφλεκτα υγρά.
- Η συσκευή θερμαίνεται κατά τη χρήση. Για να αποφύγετε εγκαύματα, μην αφήνετε το γυμνό δέρμα να έρθει σε επαφή με τις θερμές επιφάνειες. Σβήστε τη συσκευή και χρησιμοποιήστε τις χειρολαβές, όπου υπάρχουν, κατά τη μετακίνηση.
- Μην χρησιμοποιείτε τη συσκευή για να στεγνώσετε ρούχα.

- Μην αφήνετε τη συσκευή χωρίς επιτήρηση ενώ είναι σε λειτουργία.
- Μην εισάγετε ή επιτρέπετε την είσοδο ξένων αντικειμένων σε οποιοδήποτε άνοιγμα αερισμού ή εξαγωγής (στις γρίλιες), καθώς αυτό μπορεί να προκαλέσει ηλεκτροπληξία, πυρκαγιά ή ζημιά στη συσκευή.
- Μην βυθίζετε τη συσκευή σε υγρό ή επιτρέπετε να εισέλθει υγρό στο εσωτερικό της συσκευής, καθώς αυτό μπορεί να δημιουργήσει κίνδυνο ηλεκτροπληξίας.
- Μην χρησιμοποιείτε αυτή τη συσκευή σε υγρή επιφάνεια, ή όπου μπορεί να πέσει ή να σπρωχτεί μέσα στο νερό.
- Μην επιχειρείτε να πιάσετε μια συσκευή που έχει πέσει στο νερό. Απενεργοποιήστε την παροχή και αποσυνδέστε την αμέσως.
- Μην χρησιμοποιείτε καμία συσκευή με φθαρμένο καλώδιο, βύσμα ή μετά από δυσλειτουργία ή πτώση ή ζημιά με οποιονδήποτε τρόπο. Επιστρέψτε τη σε έναν εξειδικευμένο ηλεκτρολόγο για εξέταση, ηλεκτρική ή μηχανική ρύθμιση, συντήρηση ή επισκευή πριν από την περαιτέρω χρήση.
- Μην χρησιμοποιείτε τη συσκευή με βρεγμένα χέρια.
- **Αυτή η συσκευή προορίζεται μόνο για οικιακή χρήση και όχι για εμπορική ή βιομηχανική χρήση.**
- Χρησιμοποιήστε αυτή τη συσκευή μόνο όπως περιγράφεται σε αυτό το εγχειρίδιο. Οποιαδήποτε άλλη χρήση δεν συνιστάται από τον κατασκευαστή και μπορεί να προκαλέσει πυρκαγιά, ηλεκτροπληξία ή τραυματισμό.
- Μια κοινή αιτία υπερθέρμανσης είναι οι εναποθέσεις σκόνης ή χνουδιού στη συσκευή. Βεβαιωθείτε ότι αυτές οι εναποθέσεις αφαιρούνται τακτικά αποσυνδέοντας τη συσκευή και καθαρίζοντας τους αεραγωγούς και τις γρίλιες με ηλεκτρική σκούπα, όπου υπάρχουν.
- Μην χρησιμοποιείτε αυτή τη συσκευή σε παράθυρο, καθώς η βροχή μπορεί να προκαλέσει ηλεκτροπληξία.
- Μην χρησιμοποιείτε λειαντικά προϊόντα καθαρισμού σε αυτή τη συσκευή. Καθαρίστε με ένα νωπό πανί (όχι βρεγμένο) βουτηγμένο σε ζεστό σαπουνόνερο μόνο. Πάντα να αφαιρείτε το βύσμα από την πρίζα πριν από τον καθαρισμό.
- Μην συνδέετε τη συσκευή στην πηγή ρεύματος μέχρι να έχει εγκατασταθεί στην τελική της θέση και να έχει ρυθμιστεί στη θέση που θα χρησιμοποιηθεί.
- Αυτή η συσκευή δεν προορίζεται για χρήση σε μπάνια, πλυσταριά ή παρόμοιες τοποθεσίες που μπορεί να εκτεθούν σε νερό, υγρασία ή υγρό περιβάλλον.
- Πάντα να λειτουργείτε σε επίπεδη οριζόντια επιφάνεια.
- Απενεργοποιήστε τη συσκευή και στη συνέχεια χρησιμοποιήστε τις χειρολαβές (όπου υπάρχουν) για να αλλάξετε τη θέση της.

- Μην χρησιμοποιείτε τη συσκευή με το καλώδιο τυλιγμένο καθώς αυτό μπορεί να προκαλέσει συσσώρευση θερμότητας, η οποία μπορεί να είναι επικίνδυνη.
- Η χρήση προέκτασης με αυτή τη συσκευή δεν συνιστάται.
- Μην αφαιρείτε το βύσμα από την πρίζα τραβώντας το καλώδιο – πιάστε το βύσμα αντ' αυτού.
- Πάντα να αποσυνδέετε τη συσκευή όταν δεν τη χρησιμοποιείτε.
- Μην αφήνετε το καλώδιο να έρχεται σε επαφή με θερμές επιφάνειες κατά τη λειτουργία.
- Μην τοποθετείτε το καλώδιο κάτω από χαλιά, ριχτάρια ή διαδρόμους κλπ. Τακτοποιήστε το καλώδιο μακριά από περιοχές όπου είναι πιθανό να σκοντάψει κάποιος.
- Μην στρίβετε, κρεμάτε ή τυλίγετε το καλώδιο γύρω από τη συσκευή, καθώς αυτό μπορεί να προκαλέσει εξασθένιση και σχίσιμο της μόνωσης. Πάντα να διασφαλίζετε ότι το καλώδιο έχει αφαιρεθεί πλήρως από οποιοδήποτε χώρο αποθήκευσης του καλωδίου πριν από τη χρήση.
- Μην αποθηκεύετε τη συσκευή σε κουτί ή κλειστό χώρο μέχρι να έχει κρυώσει αρκετά.
- Αυτή η συσκευή δεν προορίζεται για χρήση από άτομα (συμπεριλαμβανομένων παιδιών) με μειωμένες φυσικές, αισθητηριακές ή διανοητικές ικανότητες, ή έλλειψη εμπειρίας και γνώσεων, εκτός αν έχουν λάβει επίβλεψη ή οδηγίες σχετικά με τη χρήση της συσκευής από άτομο υπεύθυνο για την ασφάλειά τους.
- Τα μικρά παιδιά πρέπει να επιτηρούνται για να διασφαλιστεί ότι δεν θα παίξουν με τη συσκευή.
- Η συσκευή δεν πρέπει να τοποθετείται ακριβώς κάτω από πρίζα.
- Μην χρησιμοποιείτε αυτή τη συσκευή με προγραμματιστή, χρονοδιακόπτη ή οποιαδήποτε άλλη συσκευή που ενεργοποιεί αυτόματα το αερόθερμο, καθώς υπάρχει κίνδυνος πυρκαγιάς εάν η συσκευή καλυφθεί ή τοποθετηθεί εσφαλμένα.
- Εάν το καλώδιο παροχής είναι φθαρμένο, πρέπει να αντικατασταθεί από έναν εξειδικευμένο ηλεκτρολόγο για να αποφευχθεί ο κίνδυνος.
- Μην χρησιμοποιείτε αυτή τη συσκευή σε εξωτερικούς χώρους ή σε υγρές επιφάνειες. Αποφύγετε να χύσετε υγρό στη συσκευή.
- Για να αποφευχθεί ο κίνδυνος λόγω ακούσιας επαναφοράς της θερμικής ασφάλειας, αυτή η συσκευή δεν πρέπει να τροφοδοτείται μέσω εξωτερικής συσκευής εναλλαγής, όπως χρονοδιακόπτης, ή να συνδέεται σε κύκλωμα που ενεργοποιείται και απενεργοποιείται τακτικά από την εταιρεία κοινής ωφέλειας.

ΛΕΙΤΟΥΡΓΙΑ

1. Πριν εισάγετε το βύσμα σε πρίζα, βεβαιωθείτε ότι η ηλεκτρική παροχή στην περιοχή σας ταιριάζει με αυτή που αναγράφεται στην πινακίδα της μονάδας.
2. Αφαιρέστε προσεκτικά το αερόθερμο από την πλαστική σακούλα και το κουτί.
3. Τοποθετήστε το αερόθερμο σε σταθερή επίπεδη επιφάνεια.
4. Το αερόθερμο σας είναι εξοπλισμένο με διακόπτη περιστροφής 4 θέσεων - λειτουργιών :



	Απενεργοποίηση
	Ψυχρός αέρας
	Μισή ισχύς
	Πλήρης ισχύς

5. Ρυθμίστε τον διακόπτη περιστροφής θερμοκρασίας στη μέγιστη θέση για γρήγορη θέρμανση του δωματίου. Μόλις το δωμάτιο γίνει άνετο, επιλέξτε χαμηλότερη ρύθμιση για να μειώσετε την κατανάλωση ηλεκτρικής ενέργειας και να αποτρέψετε την υπερθέρμανση του δωματίου.
6. Ρυθμίστε το θερμοστάτη στη μέγιστη θέση και επιλέξτε την επιθυμητή ρύθμιση ισχύος. Μόλις το δωμάτιο γίνει άνετο, περιστρέψτε τον θερμοστάτη αριστερόστροφα, μέχρι να απενεργοποιηθεί το αερόθερμο. Ο θερμοστάτης θα διατηρήσει τώρα τη θερμοκρασία ενεργοποιώντας και απενεργοποιώντας το αερόθερμο. Κατά τη διάρκεια ιδιαίτερα ψυχρού καιρού, η χαμηλή ρύθμιση ισχύος μπορεί να μην είναι επαρκής για να ικανοποιήσει τον θερμοστάτη. Επιλέξτε μια υψηλότερη ρύθμιση για αυτές τις περιόδους.

ΣΗΜΑΝΤΙΚΟ! Πριν απενεργοποιήσετε, αφήστε τη συσκευή να λειτουργήσει για 5-10 δευτερόλεπτα σε ψυχρή κατάσταση.

ΠΡΟΣΤΑΣΙΑ ΥΠΕΡΘΕΡΜΑΝΣΗΣ

Αυτό το αερόθερμο είναι εξοπλισμένο με προστασία υπερθέρμανσης που απενεργοποιεί αυτόματα τη συσκευή σε περίπτωση υπερθέρμανσης. Για παράδειγμα: λόγω της πλήρους ή μερικής απόφραξης των αεραγωγών. Σε αυτή την περίπτωση, αποσυνδέστε τη συσκευή από το ρεύμα, περιμένετε περίπου 30 λεπτά να κρυώσει και αφαιρέστε το αντικείμενο που εμποδίζει τους αεραγωγούς. Στη συνέχεια, ενεργοποιήστε τη συσκευή όπως περιγράφεται παραπάνω. Η συσκευή θα πρέπει τώρα να λειτουργεί κανονικά. Εάν το πρόβλημα επιμένει, παρακαλούμε επικοινωνήστε με την Υπηρεσία Εξυπηρέτησης Πελατών για βοήθεια.

ΚΑΘΑΡΙΣΜΟΣ & ΣΥΝΤΗΡΗΣΗ

- Πριν αναλάβετε οποιονδήποτε καθαρισμό ή συντήρηση στη συσκευή, αποσυνδέστε την από την πρίζα.
- Για τον καθαρισμό συνιστάται η χρήση ενός μαλακού υγρού πανιού και ουδέτερου απορρυπαντικού. Μην χρησιμοποιείτε λειαντικό πανί ή συσκευές που θα μπορούσαν να επηρεάσουν την εμφάνιση της συσκευής. Βεβαιωθείτε ότι η έξοδος ζεστού αέρα και η είσοδος αερισμού είναι ελεύθερες από σκόνη και βρωμιά.

Κατά τον καθαρισμό, προσέξτε να μην αγγίξετε τα στοιχεία θέρμανσης.

- Για να ανοίξετε το φίλτρο στο πίσω μέρος για καθαρισμό, πιέστε το επάνω μέρος του πλαστικού διχτυού στο πίσω μέρος.
- Σε περίπτωση βλάβης ή/και κακής λειτουργίας της συσκευής, αποσυνδέστε τη συσκευή από την πρίζα και επικοινωνήστε με έναν εξουσιοδοτημένο τεχνικό επισκευών.

ΠΡΟΔΙΑΓΡΑΦΕΣ

Όνομα μοντέλου
FH-P04

Ονομαστική ισχύς εισόδου
AC220-240V 50-60Hz, 2000W

ΣΗΜΕΙΩΣΗ: Ως αποτέλεσμα συνεχών βελτιώσεων, ο σχεδιασμός και οι προδιαγραφές του προϊόντος μπορεί να διαφέρουν ελαφρώς από τη μονάδα που εικονίζεται στη συσκευασία.

Περιβάλλον

Σημασία του διαγραμμένου τροχήλατου κάδου απορριμμάτων:



Μην απορρίπτετε ηλεκτρικές συσκευές ως αδιάφορα αστικά απόβλητα, χρησιμοποιήστε τις ειδικές εγκαταστάσεις συλλογής. Επικοινωνήστε με τον τοπικό δήμο σας για πληροφορίες σχετικά με τα διαθέσιμα συστήματα συλλογής. Εάν οι ηλεκτρικές συσκευές απορριφθούν σε χωματερές ή αποθέτες, επικίνδυνες ουσίες μπορούν να διαρρεύσουν στο υπόγειο νερό και να εισέλθουν στην τροφική αλυσίδα, βλάπτοντας την υγεία και την ευεξία σας.



ΔΗΛΩΣΗ ΣΥΜΜΟΡΦΩΣΗΣ (EC DECLARATION OF CONFORMITY)

Η συσκευή είναι σύννομη με όλες τις απαιτήσεις της Ευρωπαϊκής Ένωσης για την ασφάλεια και την ηλεκτρομαγνητική συμβατότητα.

Η δήλωση συμμόρφωσης καθώς και ο τεχνικός φάκελος του προϊόντος, ο οποίος περιλαμβάνει όλα τα πιστοποιητικά καθώς και τις εργαστηριακές δοκιμές, βρίσκεται στα γραφεία της εταιρίας ΝΩΤΑΣ Π. ΑΕΒΕ στο 6^ο χλμ Χαριλάου-Θέρμης, Θεσσαλονίκη και είναι διαθέσιμος προς έλεγχο σε κάθε εποπτεύουσα αρχή.

Σημείωση: «Η εταιρία ΔΕΝ ευθύνεται για τυχόν τυπογραφικά λάθη και διατηρεί το δικαίωμα αλλαγών χωρίς προειδοποίηση».

Μην πετάτε το προϊόν μαζί με οικιακά απορρίμματα!

Περισσότερες πληροφορίες στο www.telemax.gr

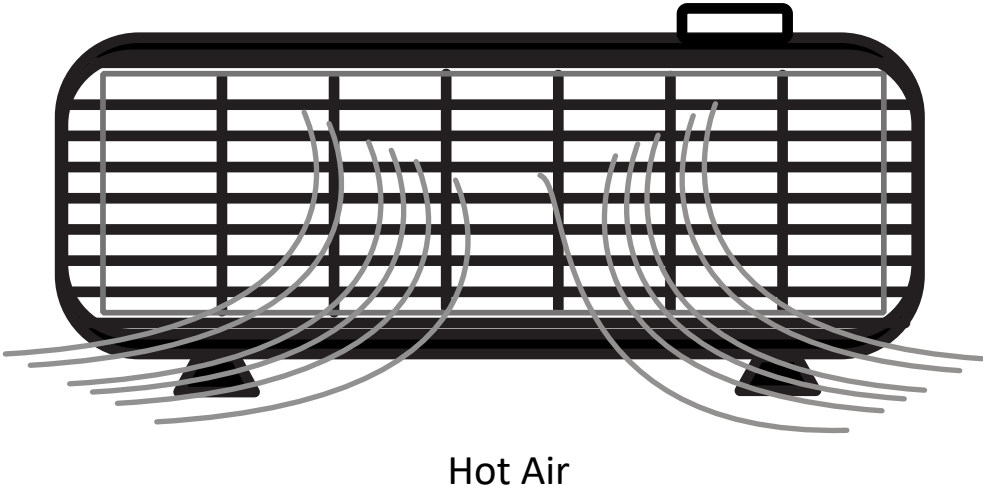
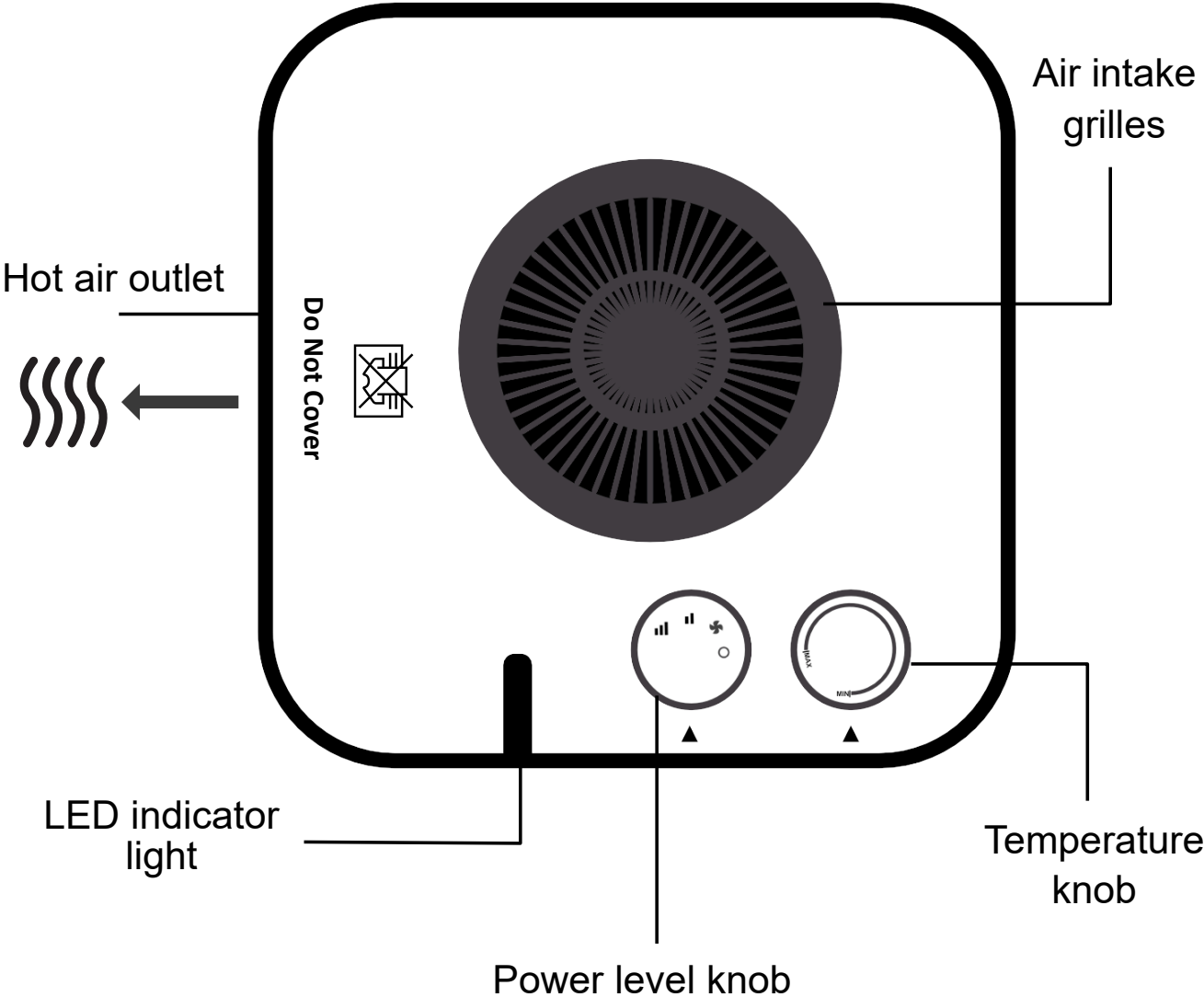
ΑΣΦΑΛΗΣ ΑΠΟΡΡΙΨΗ ΤΗΣ ΣΥΣΚΕΥΗΣ



Το σύμβολο αυτό σημαίνει ότι η συσκευή δεν πρέπει να πεταχτεί μαζί με τα υπόλοιπα οικιακά απόβλητα. Αναζητήστε τους ειδικούς κάδους ανακύκλωσης ηλεκτρικών και ηλεκτρονικών συσκευών. Για περισσότερες πληροφορίες, επικοινωνήστε με τις τοπικές αρχές ή με το κατάστημα λιανικής πώλησης της συσκευής

ΑΡΙΘΜΟΣ ΜΗΤΡΩΟΥ ΠΑΡΑΓΩΓΟΥ ΣΤΟΝ Ε.Ο.ΑΝ: 1349


DESCRIPTION - GRAPHICS



INTRODUCTION

- Before using your new heater, please carefully read through the following instructions. KEEP THIS BOOKLET IN A SAFE PLACE SO THAT YOU MAY CONSULT IT LATER.
- After removing the packaging, make sure that the appliance is in good condition.
- The packaging materials may contain plastic, nails etc., which may be hazardous and therefore should not be left within the reach of children.

IMPORTANT SAFETY INFORMATION

- Installation MUST be carried out by a qualified electrician.
- Avoid installation behind a door.
- Use only the voltage specified on the rating plate of the heater.
- Do not cover or restrict airflow to the inlet or exhaust grilles in any manner as the appliance may overheat and become a fire risk (for Fan Heaters). 
- Do not cover grilles, block entry or exhaust of airflow by placing appliance against any surface. Keep all objects at least 1 metre from the front and sides of the appliance. With exception of appliances designed for wall-mounting, maintain a 1 metre gap from the rear of the unit as well.

WARNING: FIRE RISK EXISTS IF THE HEATER IS COVERED BY OR POSITIONED CLOSE TO CURTAINS OR OTHER COMBUSTIBLE MATERIALS

- Do not place appliance close to a radiant heat source.
- Do not operate in areas where gasoline, paint or other flammable liquids are used or stored.
- This appliance heats up when in use. To avoid burns, do not let bare skin touch hot surfaces. Switch off and use handles where provided when moving.
- Do not use the appliance to dry clothes.
- Do not leave the appliance unattended whilst in use.
- Do not insert or allow foreign objects enter any ventilation or exhaust opening, as this may cause an electric shock, fire or damage to the appliance.
- Do not immerse in liquid or allow liquid to run into the interior of the appliance, as this could create an electrical shock hazard.
- Do not use this appliance on a wet surface, or where it can fall or be pushed into water.
- Do not reach for an appliance that has fallen into water. Switch off at supply and unplug immediately.
- Do not operate any appliance with a damaged cord, plug or after the

appliance malfunction or has been dropped or damaged in any manner. Return to a qualified electrical person for examination, electrical or mechanical adjustment, service or repair before further use.

- Do not operate appliance with wet hands.
- This appliance is intended for household use only and not for commercial or industrial use.
- Use this appliance only as described in this manual. Any other use is not recommended by the manufacturer and may cause fire, electric shock or injury.
- A common cause of overheating is deposits of dust or fluff in the appliance. Ensure these deposits are removed regularly by unplugging the appliance and vacuum-cleaning air vents and grilles, where available.
- Do not use this appliance in a window as rain may cause electric shock.
- Do not use abrasive cleaning products on this appliance. Clean with a damp cloth (not wet) rinsed in hot soapy water only. Always remove plug from the mains supply before cleaning.
- Do not connect the appliance to the mains source until it has been installed in its final location and adjusted to the position it will be used in.
- This appliance is not intended for use in bathrooms, laundry or similar locations which may be exposed to water, moisture or humidity.
- Always operate on a flat horizontal surface.
- Switch off the appliance, then use handles (where provided) to change its position.
- Do not operate with the cord coiled up as this could cause a build up of heat, which could pose a hazard.
- The use of an extension cord with this appliance is not recommended.
- Do not remove the power plug from the socket by pulling the cord – grip the plug instead.
- Always unplug appliance when not in use.
- Do not allow cord to come in contact with heated surfaces during operation.
- Do not run cord under carpeting, throw rugs or runners etc. Arrange cord away from areas where it is likely to be tripped over.
- Do not twist, kink or wrap the cord around the appliance, as this may cause the insulation to weaken and split. Always ensure that the cord has been fully removed from any cord storage area before use.
- Do not store appliance in a box or closed space until it has cooled down sufficiently.
- This appliance is not intended for use by persons (including children) with reduced physical, sensory or mental capabilities, or lack of experience and knowledge, unless they have been given supervision or instruction concerning





use of the appliance by a person responsible for their safety.

- Young children should be supervised to ensure they do not play with the appliance.
- The appliance must not be located immediately below a socket-outlet.
- Do not use this appliance with a programmer, timer or any other device that switches the heater on automatically, since a fire risk exists if the appliance is covered or positioned incorrectly.
- If the supply cord is damaged, it must be replaced by a qualified electrical person in order to avoid a hazard.
- Do not use this appliance outdoors, or on wet surfaces. Avoid spilling liquid on the appliance.
- In order to avoid a hazard due to inadvertent resetting of the thermal cutout, this appliance must not be supplied through an external switching device, such as a timer, or connected to a circuit that is regularly switched on and off by the utility.

OPERATION

1. Before inserting the plug into an electrical outlet, make sure that the electrical supply in your area matches that on the rating label on the unit.
2. Carefully remove the heater from the plastic bag and the carton.
3. Place the heater on a firm level surface
4. Your heater is equipped with a 4-position rotary switch
5. Set the rotary switch to maximum for fast warm up of a room. Once the room is comfortable, select a lower setting to reduce electrical consumption and



	Off
	Cool air
	Medium power
	Full power

to prevent the room from becoming too warm.

6. Adjust the thermostat to maximum and select the desired power setting. Once the room is comfortable, rotate the thermostat counterclockwise, until the heater shuts off. The thermostat will now maintain the temperature by cycling the heater on or off. During particularly cold weather, the low power setting may be insufficient to satisfy the thermostat. Select a higher setting for these periods.

ATTENTION! Before switching off and better work for 5-10 second in cool condition.

OVERHEAT PROTECTION

This heater is protected with an overheat protection that switches off the appliance automatically in case of overheating. For example: due to the total or partial obstruction of the vents. In this case, unplug the appliance, wait about 30 minutes for it to cool and remove the object which is obstructing the vents. Then switch it back on as described above. The appliance should now operate normally. If the problem persists, please contact Customer Service for assistance.

CLEANING & MAINTENANCE

- Before undertaking any cleaning or maintenance on the appliance, disconnect it from the power supply.
- For cleaning it is recommended to use a soft moist rag and neutral detergent. Do not use an abrasive cloth or devices which could affect the appearance of the appliance. Check that the hot air outlet and the ventilation inlet are free of dust and dirt.

During cleaning, be careful not to touch the heating elements.

- To open the filter on the back for cleaning, press the top of plastic net at back.
- In case of breakdown and/or poor functioning of the appliance, disconnect the appliance from the power supply and contact an authorised repairer.


SPECIFICATIONS

Model name	Rated power input
FH-P04	AC220-240V 50-60Hz 2000W

NOTE: As a result of continual improvements, the design and specifications of the product within may differ slightly to the unit illustrated on the packaging.

Environment



Meaning of the crossed-out wheeled dustbin: 

Do not dispose of electrical appliances as unsorted municipal waste, use separate collection facilities. Contact your local council for information regarding the collection systems available.

If electrical appliances are disposed of in landfills or dumps, hazardous substances can leak into the groundwater and get into the food chain, damaging your health and well-being.

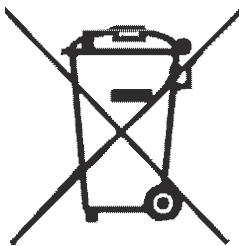


EC DECLARATION OF CONFORMITY

The device complies with the European Union directives on safety and electromagnetic compatibility. The complete technical file of the product, which consists of the appropriate certificates as well as laboratory measurements, is located at the company's headquarters in Themi, Thessaloniki and is available for inspection by any supervising authority.

More information on www.telemax.gr

Safe Appliance Disposal



This symbol means that the appliance should not be thrown away with the rest of the household waste. Look for the special recycling bins for electrical and electronic appliances. For more information, contact your local authorities or your device's retailer



Hellenic Recycling Agency
PRODUCER REGISTRATION NUMBER: 1349

TELEMAX

Δελτίο Εγγύησης

Παρακαλούμε διαβάστε προσεκτικά τους όρους
εγγύησης

Π. ΝΩΤΑΣ ΑΕΒΕ

6^ο χλμ ΠΟ Χαριλάου Θέρμης (ύψος Δροσιάς)

Αλληλογραφία: ΤΘ 60730

57001 Θέρμη

ΘΕΣΣΑΛΟΝΙΚΗ

Τηλ:2310-417494

ΟΡΟΙ ΕΓΓΥΗΣΗΣ

1. Η εταιρία αναλαμβάνει να επισκευάσει τη συσκευή χωρίς χρέωση εφόσον αυτή παρουσιάσει βλάβη κατά την περίοδο της εγγύησης και εφόσον καλύπτεται από τους όρους που αναφέρονται παρακάτω.
2. Η περίοδος της εγγύησης ορίζεται σε 24 μήνες από την ημερομηνία αγοράς.
3. Η εγγύηση ισχύει σε περίπτωση που η συσκευή παρουσιάσει βλάβη από κακή κατασκευή ή ελαττωματικά υλικά.
4. Η εγγύηση δεν παρέχει κανένα δικαίωμα χρηματικής ή άλλης αποζημίωσης πέραν της επισκευής της συσκευής.
5. Η εγγύηση ΔΕΝ καλύπτει τις παρακάτω περιπτώσεις:
 - ο Κακή χρήση ή χρήση μη σύμφωνη με τις προδιαγραφές
 - ο Εσφαλμένη εγκατάσταση
 - ο Ανωμαλίες δικτύων (πχ υπερτάσεις, κεραυνοί κτλ)
 - ο Προσπάθεια επισκευής από μη εξουσιοδοτημένους τεχνικούς
 - ο Αφαίρεση ή αλλοίωση του αριθμού σειράς της συσκευής
6. Η εγγύηση ΔΕΝ περιλαμβάνει αναλώσιμα όπως μπαταρίες, καλώδια, αξεσουάρ, λάμπες κτλ
7. Για την παροχή εγγύησης, είναι απαραίτητη η προσκόμιση του δελτίου εγγύησης καθώς και του παραστατικού πώλησης της συσκευής.
8. Η επισκευή γίνεται στα γραφεία της εταιρίας με μέριμνα και έξοδα του αγοραστή.
9. Η εταιρία διατηρεί το δικαίωμα να καθορίζει τον τόπο και τον χρόνο της επισκευής κατά την κρίση της.
10. Τα καταστήματα πώλησης δεν έχουν δικαίωμα να μεταβάλλουν τους όρους της εγγύησης.
11. Οποιαδήποτε επισκευή γίνεται κατά τη διάρκεια της εγγύησης δεν σημαίνει επέκταση της εγγύησης πέραν της αρχικής διάρκειας αυτής.

ΔΕΛΤΙΟ ΕΓΓΥΗΣΗΣ
ΑΠΟΚΟΜΜΑ Α
(ΠΑΡΑΜΕΝΕΙ ΣΤΟΝ ΑΓΟΡΑΣΤΗ)

ΑΓΟΡΑΣΤΗΣ: _____

ΔΙΕΥΘΥΝΣΗ: _____

ΠΟΛΗ: _____

ΤΗΛΕΦΩΝΟ: _____

ΕΙΔΟΣ: _____

ΜΟΝΤΕΛΟ: _____

ΑΡΙΘΜΟΣ ΣΕΙΡΑΣ: _____

ΗΜΕΡΟΜΗΝΙΑ ΑΓΟΡΑΣ: _____

Σφραγίδα καταστήματος

--

ΔΕΛΤΙΟ ΕΓΓΥΗΣΗΣ
ΑΠΟΚΟΜΜΑ Β
(ΑΠΟΣΤΕΛΛΕΤΑΙ ΣΤΗΝ ΕΤΑΙΡΙΑ)

ΑΓΟΡΑΣΤΗΣ: _____

ΔΙΕΥΘΥΝΣΗ: _____

ΠΟΛΗ: _____

ΤΗΛΕΦΩΝΟ: _____

ΕΙΔΟΣ: _____

ΜΟΝΤΕΛΟ: _____

ΑΡΙΘΜΟΣ ΣΕΙΡΑΣ: _____

ΗΜΕΡΟΜΗΝΙΑ ΑΓΟΡΑΣ: _____

Σφραγίδα καταστήματος

--

ΓΙΑ ΠΕΡΙΣΣΟΤΕΡΕΣ ΠΛΗΡΟΦΟΡΙΕΣ:

Εισαγωγή - Διάθεση: ΝΩΤΑΣ Π ΑΕΒΕ
57001 Θέρμη Θεσσαλονίκη

6ο χλμ Χαριλάου-Θέρμης
2310 417 494, 2310 427 867

www.telemax.gr
info@telemax.gr

