


# TELEMAX

Κάντε την ζωή σας πιο εύκολη

## Θερμαντικό IM.HTR-7422.B



### **Αξιότιμε πελάτη, αξιότιμη πελάτισσα**

Συγχαρητήρια για την αγορά σας και καλωσορίσατε στη TELEMAX.  
Σας ευχαριστούμε για την εμπιστοσύνη σας στα προϊόντα μας.

Όπως όλα τα προϊόντα έτσι και αυτό κατασκευάστηκε με βάση την τελευταία λέξη της τεχνολογίας και με τη χρήση αξιόπιστων και σύγχρονων εξαρτημάτων.

Σας παρακαλούμε να αφιερώσετε λίγα λεπτά και να διαβάσετε τις οδηγίες, ώστε να διασφαλίσετε την καλύτερη δυνατή χρήση της συσκευής σας.  
Ευχαριστούμε πολύ!

[www.telemax.gr](http://www.telemax.gr)

2310-417494 & 2310427867

Τεχνική Υποστήριξη: [support@telemax.gr](mailto:support@telemax.gr) (εσωτερικό 2)



### **Προειδοποίηση**

Διαβάστε προσεκτικά τις οδηγίες χρήσης πριν χρησιμοποιήσετε το προϊόν. Αποθηκεύστε τις σε ασφαλές μέρος για μελλοντική αναφορά.

## **ΟΔΗΓΙΕΣ ΑΣΦΑΛΕΙΑΣ**

Αυτή η συσκευή κατασκευάζεται σύμφωνα με τους κανονισμούς ασφαλείας. Η λειτουργία ενάντια στους κανόνες προκαλεί βλάβη τόσο στο άτομο όσο και στη συσκευή. Διαβάστε προσεκτικά το εγχειρίδιο χρήσης πριν θέσετε σε λειτουργία τη συσκευή σας. Θα βρείτε σημαντικές πληροφορίες σχετικά με την εγκατάσταση, την ασφάλεια, τη λειτουργία και τη συντήρηση στο Εγχειρίδιο χρήστη. Έτσι, προστατεύετε τον εαυτό σας και αποτρέπετε ζημιά στη συσκευή. Εάν το καλώδιο τροφοδοσίας είναι κατεστραμμένο, αυτό το καλώδιο θα αντικατασταθεί από τον κατασκευαστή ή τον αντιπρόσωπο σέρβις του ή από εξίσου εξειδικευμένο προσωπικό για την αποφυγή επικίνδυνων καταστάσεων. Επιθεωρήστε τη λάμπα στη συσκευή για ρωγμές και παραμορφώσεις. Μην χρησιμοποιείτε τη θερμάστρα εάν η λάμπα έχει υποστεί ζημιά, επικοινωνήστε με το εξουσιοδοτημένο σέρβις. Το προϊόν πρέπει να συνδεθεί και να εγκατασταθεί από εξειδικευμένο ηλεκτρολόγο. Είναι δυνατή η σύνδεση/έλεγχος πολλών προϊόντων στο/στο ίδιο δίκτυο ηλεκτρικής ενέργειας. Βεβαιωθείτε ότι το ηλεκτρικό δίκτυο είναι 220-240V AC, 50/60Hz και ότι η ηλεκτρική σύνδεση περνάει από ασφάλεια. Πρέπει να ελέγχεται η ασφάλεια του δικτύου. Η ασφάλεια πρέπει να είναι 18 Amps. Συνδέστε το φως της συσκευής σας σε κατάλληλη γείωση πρίζας

### **ΣΥΝΔΕΣΗ ΥΠΟ ΟΡΟΥΣ**

Μη χρησιμοποιείτε τη σύνδεση της συσκευής σας με την ίδια ηλεκτρική καλωδίωση ή ασφάλεια. Ορισμένα μέρη της συσκευής σας μπορεί να ζεσταθούν πολύ και να προκαλέσουν εγκαύματα. Ιδιαίτερη προσοχή πρέπει να ασκείται όπου υπάρχουν παιδιά και ευάλωτα άτομα. Μην αφήνετε το καλώδιο τροφοδοσίας κοντά ή πάνω στο ζεστό σώμα της συσκευής. Εάν η συσκευή σας δεν πρόκειται να χρησιμοποιηθεί για μεγάλο χρονικό διάστημα, εάν έχει μεταφερθεί, καθαριστεί ή βαθμονομηθεί, το καλώδιο της συσκευής πρέπει να αποσυνδεθεί από το ρεύμα. Βεβαιωθείτε ότι η συσκευή είναι κρύα πριν τη μετακινήσετε. Μπορεί να προκαλέσει βλάβη σε παιδιά, ευάλωτα άτομα, αντικείμενα και ζώα Μην αγγίζετε τη θερμάστρα απευθείας με το χέρι κατά τη λειτουργία! Μην εισάγετε αντικείμενα ή άκρα (χαρτί/δάχτυλα κ.λπ.) στη θερμάστρα. Ελέγχετε τακτικά τα καλώδια και την πρίζα. Εάν δείτε δυσλειτουργία/πρόβλημα με τη θερμάστρα ή την καλωδίωση, αποσυνδέστε αμέσως την παροχή ρεύματος και επικοινωνήστε με έναν εξειδικευμένο ηλεκτρολόγο ή αντιπρόσωπο. Χρησιμοποιήστε τη συσκευή σύμφωνα με τους σκοπούς σε αυτό το εγχειρίδιο χρήστη. Άλλες χρήσεις μπορεί να προκαλέσουν βλάβη σε ανθρώπους, αντικείμενα και ζώα. Τέτοιες περιπτώσεις δεν καλύπτονται από την εγγύηση. Σε καμία περίπτωση δεν ευθύνεται ο κατασκευαστής/έμπορος/εξαγωγέας για τέτοιες περιπτώσεις. Κατά τις εργασίες εγκατάστασης, συντήρησης ή επισκευής, το φως πρέπει να αποσυνδέεται από την πρίζα. Πριν από τη χρήση, βεβαιωθείτε ότι το καλώδιο τροφοδοσίας είναι καθαρό και χωρίς σκόνη. Μην αγγίζετε το καλώδιο τροφοδοσίας με βρεγμένα χέρια. Μην περνάτε το καλώδιο τροφοδοσίας κάτω από βαριά αντικείμενα. **Μην προσθέτετε προεκτάσεις στο καλώδιο τροφοδοσίας.** Διαφορετικά, μπορεί να προκληθεί δυσλειτουργία, ηλεκτροπληξία ή πυρκαγιά. Μην καλύπτετε τη θερμάστρα σας για να αποφύγετε την υπερβολική θέρμανση. Ποτέ μην καλύπτετε τους αγωγούς εξαερισμού και την περιοχή του αλουμινένιου πλέγματος. Το αλουμινένιο πλέγμα αυτής της θερμάστρας προορίζεται να εμποδίζει την άμεση πρόσβαση στα θερμαντικά στοιχεία και θα πρέπει να είναι στη θέση της όταν η θερμάστρα χρησιμοποιείται. Μην χρησιμοποιείτε τη συσκευή σας εκτός χρήσης για την οποία προορίζεται. (μην το χρησιμοποιείτε για να στεγνώνετε ρούχα ή να κρατάτε ζεστά ζώα ή φυτά). Όταν δεν χρησιμοποιείται, μετακινήστε τη θερμάστρα σε ασφαλές μέρος και κρατήστε τα καλώδια ρεύματος μακριά από την πρίζα. Πριν από τη χρήση, βεβαιωθείτε ότι το καλώδιο τροφοδοσίας είναι καθαρό και χωρίς σκόνη. Απενεργοποιήστε τη συσκευή όταν δεν τη χρησιμοποιείτε ή όταν δεν βρίσκεται υπό την επίβλεψή σας. ΠΡΟΣΟΧΗ: Κατά τη χρήση αυτής της συσκευής ή αμέσως μετά την απενεργοποίησή της, ορισμένα εξαρτήματα θα είναι εξαιρετικά ζεστά και μπορεί να προκαλέσουν εγκαύματα. Μην επιχειρήσετε ποτέ να καθαρίσετε τη συσκευή χρησιμοποιώντας διαλύτες ή εύφλεκτα υγρά (μπορεί να προκαλέσει ηλεκτροπληξία ή πυρκαγιά). Μην χρησιμοποιείτε τη θερμάστρα μακριά από το σημείο που βρισκεσθε. **Αποφύγετε τη χρήση καλωδίων επέκτασης, καθώς αυτό μπορεί να προκαλέσει πυρκαγιά λόγω υπερθέρμανσης.** Μην επιχειρήσετε να αποσυναρμολογήσετε ή να επισκευάσετε τη συσκευή μόνοι σας. Ποτέ μην ανακινείτε τη θερμάστρα. Ενδέχεται να εμφανιστεί ελαφρύς καπνός και μυρωδιά κατά την πρώτη χρήση της συσκευής Αυτό είναι φυσιολογικό. Μην αγγίζετε τη συσκευή σας όταν είναι ενεργοποιημένη ή αμέσως μετά την απενεργοποίηση. Τα παιδιά δεν επιτρέπεται να παίζουν με τη συσκευή. Τα παιδιά θα επιβλέπονται για να διασφαλίζεται ότι δεν παίζουν με τη συσκευή.

ΠΡΟΕΙΔΟΠΟΙΗΣΗ, τα παιδιά ηλικίας άνω των 3 και κάτω των 8 ετών επιτρέπεται να ενεργοποιούν/απενεργοποιούν τη συσκευή μόνο αφού η συσκευή τοποθετηθεί ή εγκατασταθεί στην κανονική θέση λειτουργίας της. Έχουν οδηγίες για το πώς να χρησιμοποιούν τη συσκευή με ασφάλεια και κατανοούν τους σχετικούς κινδύνους. Τα παιδιά ηλικίας άνω των 3 και κάτω των 8 ετών δεν επιτρέπεται να αποσυνδέουν, να τακτοποιούν, να καθαρίζουν τη συσκευή ή να πραγματοποιούν σέρβις-συντήρηση χρήστη στη συσκευή.

**ΠΡΟΕΙΔΟΠΟΙΗΣΗ**, κρατήστε τα παιδιά κάτω των 3 ετών μακριά από τη συσκευή εκτός εάν βρίσκονται υπό συνεχή επίβλεψη. Για την ασφάλεια παιδιών ηλικίας άνω των 3 ετών και κάτω των 8 ετών, η συσκευή πρέπει να λειτουργεί μακριά, σύμφωνα με τις καθορισμένες οδηγίες ασφαλείας και με ελεγμένες όλες τις συνδέσεις.

**ΠΡΟΕΙΔΟΠΟΙΗΣΗ**, αυτός ο θερμαντήρας δεν διαθέτει εξοπλισμό που ελέγχει τη θερμοκρασία δωματίου. Ο θερμαντήρας θα χρησιμοποιείται από άτομα που δεν έχουν σωματικές αναπηρίες και έχουν επαρκή εμπειρία και κατάλληλες γνώσεις, καθώς και έμπειρο άτομο όπου υπάρχουν παιδιά. Μην χρησιμοποιείτε αυτή τη θερμάστρα σε μικρούς και στενούς χώρους.

**ΠΡΟΕΙΔΟΠΟΙΗΣΗ**, Το πυρίμαχο πλέγμα αλουμινίου δεν παρέχει πλήρη προστασία σε μικρά παιδιά και άτομα με αναπηρία. Η συσκευή μπορεί να χρησιμοποιηθεί από παιδιά ηλικίας 8 ετών και άνω και άτομα που δεν έχουν διάφορους βαθμούς σωματικής, αισθητηριακής ή διανοητικής αναπηρίας ή έλλειψη εμπειρίας ή γνώσης, εκτός εάν καθοδηγούνται και επιθεωρούνται για ασφαλή χρήση του προϊόντος και γνωρίζουν τους σχετικούς κινδύνους. Ο καθαρισμός και η συντήρηση δεν μπορούν να πραγματοποιηθούν από παιδιά χωρίς επίβλεψη. Οι οδηγίες για την ασφάλεια της συσκευής θα πρέπει να τηρούνται αυστηρά όταν είναι ιδιαίτερα παρουσία παιδιών, ατόμων με ψυχολογικές αναπηρίες και ατόμων με μειωμένη κατανόηση.

### **ΑΣΦΑΛΕΙΣ ΑΠΟΣΤΑΣΕΙΣ ΥΨΗΛΗ ΘΕΡΜΟΚΡΑΣΙΑ, ΠΥΡΟΠΡΟΣΤΑΣΙΑ**

Η απόσταση μεταξύ της συσκευής και των υλικών όπως ξύλο, χαρτόνι, κουρτίνα, ύφασμα κ.λπ. και ζωντανά όντα και άλλες συσκευές πρέπει να είναι τουλάχιστον 1 μέτρο. Δεν πρέπει να σπρώχνονται αντικείμενα ή δάχτυλα ανάμεσα στο προστατευτικό πλέγμα. Μην τοποθετείτε τη συσκευή ακριβώς κάτω από πρίζα. Μην μετακινείτε τη συσκευή σας ενώ είναι σε λειτουργία! Απενεργοποιείτε πάντα τη συσκευή και αφήνετε να κρυώσει πριν την αγγίξετε! **Αυτή η θερμάστρα δεν πρέπει να λειτουργεί με συσκευή ελέγχου της θερμοκρασίας του δωματίου.** Μην χρησιμοποιείτε αυτόν τον θερμαντήρα σε μικρά δωμάτια που χρησιμοποιούνται από άτομα που δεν μπορούν να βγουν από τα δωμάτια τους εκτός εάν παρέχεται συνεχής έλεγχος. Μην λειτουργείτε τη θερμάστρα σε απόσταση από 7,60 m σε εύφλεκτα υλικά (βενζίνη, αλκοόλ κ.λπ.)! Μην τοποθετείτε εύφλεκτα υλικά, όπως διαλύτες, διαλυτικά, πάνω ή κοντά στις επιφάνειες εργασίας των συσκευών θέρμανσης και μην τα τοποθετείτε κοντά σε ηλεκτρικές οικιακές συσκευές! Κατάλληλο για χρήση σε ανοιχτούς και ημιυπαίθριους χώρους. (Καραβάνια, σκηνές, κάτω από μια ομπρέλα κ.λπ.)

### **ΠΙΝΑΚΑΣ ΕΛΕΓΧΟΥ ΜΗΧΑΝΙΚΗΣ ΣΥΣΚΕΥΗΣ**

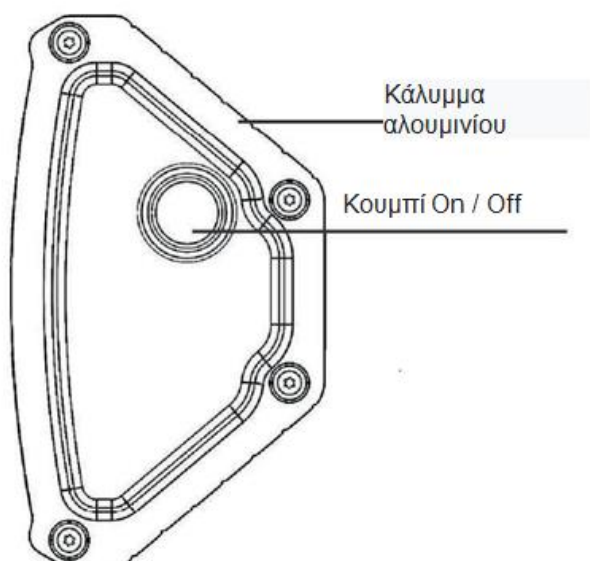
S.P1535.OD, S.P2035.OD, S.P2053.OD, S.P2351.OD

### **ΛΕΙΤΟΥΡΓΙΑ ΤΗΣ ΣΥΣΚΕΥΗΣ**

Συνδέστε το φως στη γειωμένη πρίζα. κουμπί στη δεξιά πλευρά είναι ενεργοποιημένο. Η συσκευή σας θα ξεκινήσει

### **ΑΠΕΝΕΡΓΟΠΟΙΗΣΗ ΤΗΣ ΣΥΣΚΕΥΗΣ**

Καθώς σβήνετε τη θερμάστρα, πρώτα απενεργοποιήστε το κουμπί ενεργοποίησης/απενεργοποίησης και μετά αποσυνδέστε την από την πρίζα. **\*\*Το μοντέλο S.P3035.OD δεν περιλαμβάνει χειροκίνητο έλεγχο.**



## S.P1535.ODR, S.P2035.ODR, S.P2053.ODR, S.P2351.ODR

### Λειτουργία της συσκευής

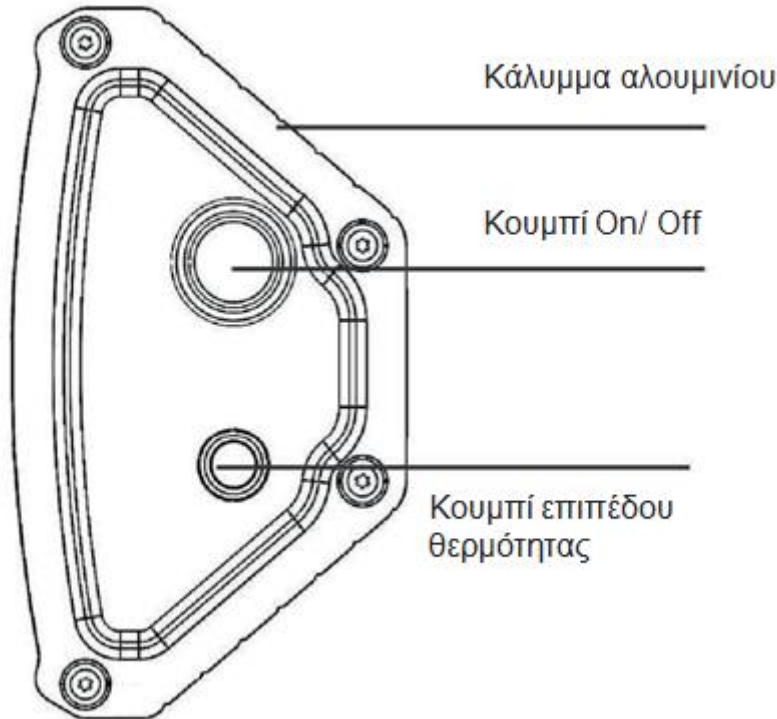
Συνδέστε το φως στη γειωμένη πρίζα. Το κουμπί στη δεξιά πλευρά είναι ενεργοποιημένο. Η συσκευή σας θα ξεκινήσει

### Απενεργοποίηση της Συσκευής

Καθώς σβήνετε τη θερμάστρα, πρώτα απενεργοποιήστε το κουμπί ενεργοποίησης/απενεργοποίησης και μετά αποσυνδέστε την από την πρίζα.

### Αύξηση και μείωση της θερμοκρασίας

Όπως φαίνεται στο πλάι, το κουμπί στάθμης θερμότητας που ελέγχει τη θερμάστρα πατώντας το κουμπί, προσαρμόζει τη θερμοκρασία της συσκευής.



### ΧΡΗΣΙΜΟΠΟΙΩΝΤΑΣ ΤΗ ΘΕΡΜΑΣΤΡΑ

Οι θερμαντήρες παράγουν γρήγορη και άνετη θερμότητα. Οι θερμαντήρες ανθεκτικοί στις καιρικές συνθήκες είναι σχεδιασμένοι για εφαρμογές θέρμανσης εξωτερικού χώρου και σπιτιού, καφετέριες και βιομηχανικής χρήσης. Συνδέστε τη συσκευή σας σε κατάλληλη γειωμένη πρίζα

### ΧΡΗΣΗ ΤΗΛΕΧΕΙΡΙΣΤΗΡΙΟΥ



### Τοποθέτηση των μπαταριών:

Τοποθετήστε δύο μπαταρίες τύπου AAA/αλκαλικού τύπου μέσα στο τηλεχειριστήριο.  
Για να τοποθετήσετε τις μπαταρίες, γυρίστε το τηλεχειριστήριο προς τα πίσω και αφαιρέστε το κάλυμμα της θήκης μπαταριών και τοποθετήστε δύο νέες μπαταρίες σύμφωνα με τις οδηγίες στη θήκη μπαταριών (με τα σύμβολα πολικότητας + και -).  
Αντικαταστήστε τις μπαταρίες όπως περιγράφεται παραπάνω.  
**ΠΡΟΣΟΧΗ!**

### ΣΗΜΕΙΩΣΗ 1:



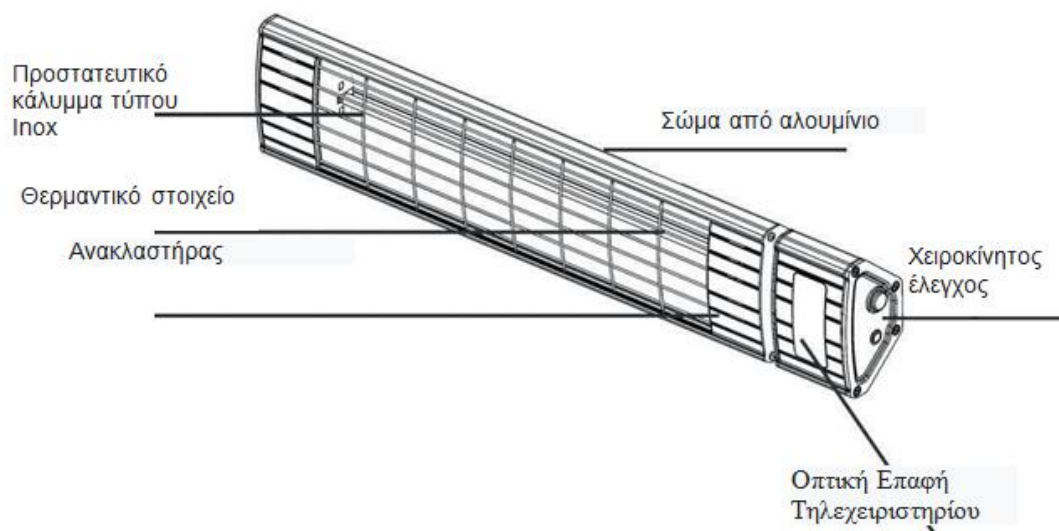
\* Μην χρησιμοποιείτε παλιές ή διαφορετικού τύπου μπαταρίες όταν τις αλλάζετε.  
Διαφορετικά, το τηλεχειριστήριό σας ενδέχεται να μην λειτουργεί σωστά.  
\* Εάν δεν πρόκειται να χρησιμοποιήσετε το τηλεχειριστήριό σας για μερικές εβδομάδες, αφαιρέστε τις μπαταρίες. Διαφορετικά, η διαρροή της μπαταρίας μπορεί να προκαλέσει βλάβη στο τηλεχειριστήριο.

### ΣΗΜΕΙΩΣΗ 2:

Τα ψηφιακά μοντέλα διαθέτουν λειτουργία χρονοδιακόπτη. 3 δευτερόλεπτα μέχρι το κουμπί της συσκευής σας. Κρατήστε πατημένο. 0H, 1H, 2H... στην οθόνη. Θα εμφανιστεί μία από τις φράσεις 9H. Επιλέξτε τον ωρών που θέλετε να απενεργοποιείται η συσκευή σας πατώντας τα κουμπιά +/- του τηλεχειριστηρίου σας. Η συσκευή σας θα απενεργοποιηθεί αφού λειτουργήσει για το χρονικό διάστημα που επιλέξατε.

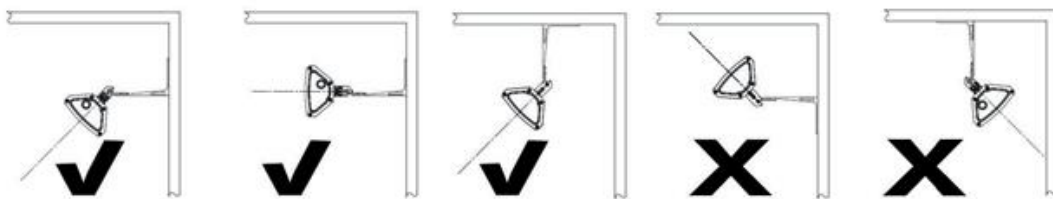
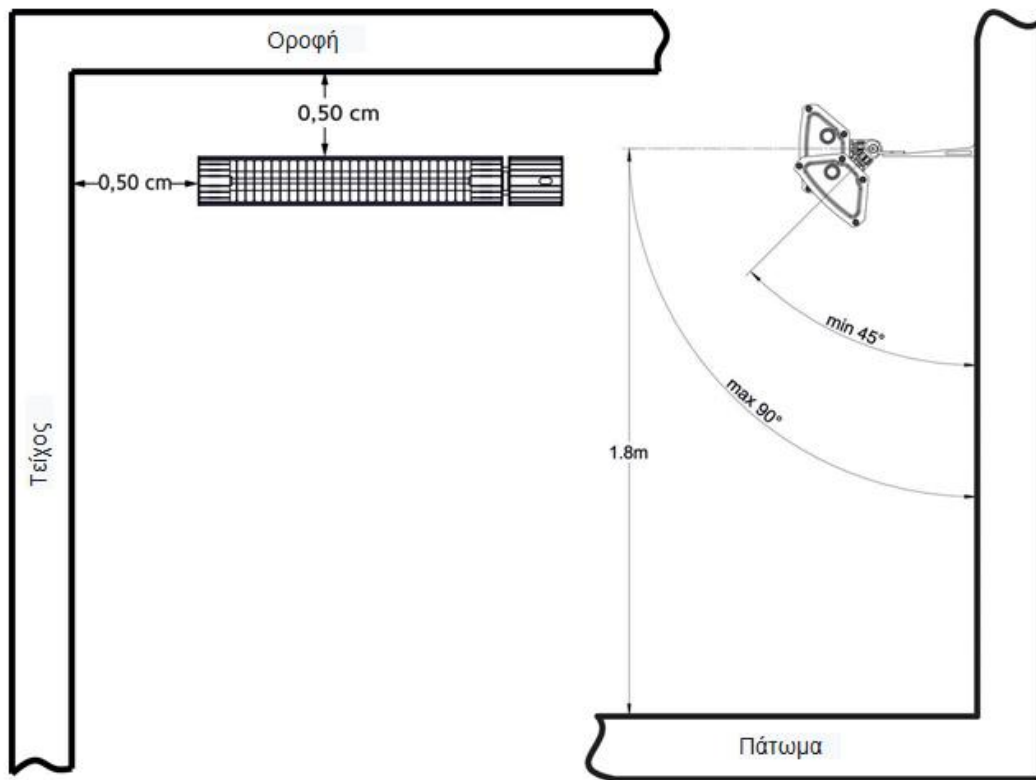


Υπερθέρμανση: Σε τηλεκατευθυνόμενα μοντέλα, όταν η ηλεκτρονική κάρτα φτάσει τους 85° C ή όταν η μονάδα ανιχνεύει θερμότητα εκτός του δικού της προγράμματος, η συσκευή προειδοποιεί δίνοντας ειδοποίηση 1 λεπτού και σταματά τη λειτουργία θέρμανσης.  
(\*): Αυτή η δυνατότητα είναι διαθέσιμη μόνο σε ορισμένα μοντέλα



### ΔΙΑΓΡΑΜΜΑ ΣΥΝΔΕΣΗΣ ΤΟΙΧΟΥ

Πρέπει να υπάρχει ελάχιστη απόσταση 0,50 m μεταξύ του θερμαντήρα και των παρακείμενων τοίχων και οροφής. Σε εγκαταστάσεις τοίχου και οροφής, η θερμάστρα πρέπει να έχει ύψος τουλάχιστον 1,8 m για την αποφυγή επαφής της θερμάστρας κατά τη χρήση. Πριν από τη διάτρηση, βεβαιωθείτε ότι δεν υπάρχουν καλώδια ή σωλήνες νερού στην περιοχή όπου πρόκειται να εγκατασταθεί η θερμάστρα. Ο θερμαντήρας πρέπει να συνδεθεί με τον παρεχόμενο εξοπλισμό εγκατάστασης.



#### **ΔΙΑΓΡΑΜΜΑ ΣΥΝΔΕΣΜΟΛΟΓΙΑΣ**

Η γραμμή δικτύου είναι 220-240V AC, 50/60Hz και

Η ηλεκτρική σύνδεση γίνεται μέσω μιας ασφάλειας. Συνδέστε το φως της συσκευής σας σε μια κατάλληλη γειωμένη πρίζα.



## **ΚΑΘΑΡΙΣΜΟΣ ΣΥΣΚΕΥΗΣ**

### **ΠΡΟΣΟΧΗ!**

Ο προσεκτικός καθαρισμός θα εξασφαλίσει ότι η συσκευή σας λειτουργεί πιο αποτελεσματικά και έχει μεγαλύτερη διάρκεια ζωής.

1. Πριν καθαρίσετε τη συσκευή, απενεργοποιήστε τη και αφαιρέστε το φισ του καλωδίου τροφοδοσίας από την πρίζα για να βεβαιωθείτε ότι η συσκευή θα κρυώσει.
2. Εάν ο ανακλαστήρας (ανακλαστικός καθρέφτης) και ο λαμπτήρας είναι ακάθαρτοι, η συσκευή πρέπει να καθαριστεί από το εξωτερικό με στεγνό αέρα χωρίς να ανοίξετε τον προστατευτικό κλωβό, εάν είναι δυνατόν.
3. Η εξωτερική επιφάνεια της συσκευής πρέπει να καθαρίζεται με βαμβακερό πανί ή μαλακή βούρτσα.
4. Μην χρησιμοποιείτε ποτέ λειαντικά ή διαβρωτικά υγρά για να καθαρίσετε τη συσκευή. Αυτά τα υλικά μπορούν να καταστρέψουν τα πλαστικά μέρη.
5. Μην καθαρίζετε τη συσκευή σας χρησιμοποιώντας ατμοκαθαριστές.
6. Εάν παρουσιαστεί βλάβη ή δυσλειτουργία, η συσκευή θα πρέπει να επισκευαστεί από εξειδικευμένο ηλεκτρολόγο ή αντιπρόσωπο/κατασκευαστή.
7. Τυχόν εργασίες επισκευής/συντήρησης που γίνονται από μη εξουσιοδοτημένα άτομα δεν καλύπτονται από την εγγύηση.
8. Σε καμία περίπτωση δεν ευθύνεται ο κατασκευαστής/έμπορος/εξαγωγέας για τέτοιες περιπτώσεις.

### **ΑΝΤΙΜΕΤΩΠΙΣΗ ΠΡΟΒΛΗΜΑΤΩΝ**

Μπορείτε να λύσετε τα προβλήματα που ενδέχεται να αντιμετωπίσετε με το προϊόν σας ελέγχοντας τα ακόλουθα σημεία πριν καλέσετε το εξουσιοδοτημένο σέρβις.

Η συσκευή δεν λειτουργεί

- ♦ Βεβαιωθείτε ότι η συσκευή. Είναι συνδεδεμένη.
- ♦ Ελέγξτε ότι δεν υπάρχουν προβλήματα στην ηλεκτρική εγκατάσταση.
- ♦ Βεβαιωθείτε ότι εφαρμόζετε σωστά τις οδηγίες χρήσης.



### **ΔΗΛΩΣΗ ΣΥΜΜΟΡΦΩΣΗΣ (EC DECLARATION OF CONFORMITY)**

Η συσκευή είναι σύννομη με όλες τις απαιτήσεις της Ευρωπαϊκής Ένωσης για την ασφάλεια και την ηλεκτρομαγνητική συμβατότητα.

Η δήλωση συμμόρφωσης καθώς και ο τεχνικός φάκελος του προϊόντος, ο οποίος περιλαμβάνει όλα τα πιστοποιητικά καθώς και τις εργαστηριακές δοκιμές, βρίσκεται στα γραφεία της εταιρίας ΝΩΤΑΣ Π. ΑΕΒΕ στο 6<sup>ο</sup> χλμ Χαριλάου-Θέρμης, Θεσσαλονίκη και είναι διαθέσιμος προς έλεγχο σε κάθε εποπτεύουσα αρχή.

Σημείωση: «Η εταιρία ΔΕΝ ευθύνεται για τυχόν τυπογραφικά λάθη και διατηρεί το δικαίωμα αλλαγών χωρίς προειδοποίηση».

### **Μην πετάτε το προϊόν μαζί με οικιακά απορρίμματα!**



Το σύμβολο αυτό σημαίνει ότι η συσκευή δεν πρέπει να πεταχτεί μαζί με τα υπόλοιπα οικιακά απόβλητα. Αναζητήστε τους ειδικούς κάδους ανακύκλωσης ηλεκτρικών και ηλεκτρονικών συσκευών. Για περισσότερες πληροφορίες, επικοινωνήστε με τις τοπικές αρχές ή με το κατάστημα λιανικής πώλησης της συσκευής

**ΑΡΙΘΜΟΣ ΜΗΤΡΩΟΥ ΠΑΡΑΓΩΓΟΥ ΣΤΟΝ Ε.Ο.ΑΝ: 1349**