

TELEMAX

Κάντε την ζωή σας πιο εύκολη

Θερμάστρα Convector 2300W COZYTECH 2.3K



Αξιότιμη πελάτη, αξιότιμη πελάτισσα

Συγχαρητήρια για την αγορά σας και καλωσορίσατε στη TELEMAX.
Σας ευχαριστούμε για την εμπιστοσύνη σας στα προϊόντα μας.

Όπως όλα τα προϊόντα έτσι και αυτό κατασκευάστηκε με βάση την τελευταία λέξη της τεχνολογίας και με τη χρήση αξιόπιστων και σύγχρονων εξαρτημάτων.

Σας παρακαλούμε να αφιερώσετε λίγα λεπτά και να διαβάσετε τις οδηγίες, ώστε να διασφαλίσετε την καλύτερη δυνατή χρήση της συσκευής σας.

Ευχαριστούμε πολύ!

www.telemax.gr



2310-417494 & 2310427867

Τεχνική Υποστήριξη: support@telemax.gr (εσωτερικό 2)

ΠΡΟΕΙΔΟΠΟΙΗΣΗ

Μόνο για οικιακή χρήση!

Αυτό το προϊόν είναι κατάλληλο μόνο για καλά μονωμένους χώρους ή περιστασιακή χρήση.

Διαβάστε προσεκτικά τις οδηγίες χρήσης πριν χρησιμοποιήσετε το προϊόν.

Αποθηκεύστε τις σε ασφαλές μέρος για μελλοντική αναφορά.

ΑΠΑΓΟΡΕΥΤΑΙ Η ΧΡΗΣΗ ΜΕ ΠΟΛΥΜΠΡΙΖΑ

ΓΕΝΙΚΕΣ ΠΛΗΡΟΦΟΡΙΕΣ ΓΙΑ ΤΗΝ ΑΣΦΑΛΕΙΑ

1. Εάν το καλώδιο έχει υποστεί ζημιά, πρέπει να αντικατασταθεί από τον κατασκευαστή, τον αντιπρόσωπό του προκειμένου να αποφευχθεί ο κίνδυνος.

2. Η συσκευή δεν πρέπει να βρίσκεται ακριβώς κάτω από μια πρίζα.

3. Για να αποφύγετε την υπερθέρμανση, μην καλύπτετε τη συσκευή.

4. Αυτή η συσκευή μπορεί να χρησιμοποιηθεί από παιδιά ηλικίας από 8 ετών και άνω και άτομα με μειωμένες σωματικές, αισθητηριακές ή διανοητικές ικανότητες ή έλλειψη εμπειρίας και γνώσης εάν έχουν δοθεί επίβλεψη ή οδηγίες σχετικά με τη χρήση της συσκευής με ασφαλή τρόπο και κατανοούν τους σχετικούς κινδύνους. **Τα παιδιά δεν πρέπει να παίζουν με τη συσκευή. Ο καθαρισμός και η συντήρηση των χρηστών δεν πρέπει να γίνονται από παιδιά χωρίς επίβλεψη.**

5. Παιδιά ηλικίας κάτω των 3 ετών πρέπει να κρατούνται μακριά, εκτός εάν παρακολουθούνται συνεχώς.

Τα παιδιά ηλικίας από 3 ετών και κάτω των 8 ετών ενεργοποιούν / απενεργοποιούν τη συσκευή μόνο υπό την προϋπόθεση ότι έχει τοποθετηθεί ή εγκατασταθεί στην προβλεπόμενη κανονική θέση λειτουργίας της και έχουν λάβει επίβλεψη ή οδηγίες σχετικά με τη χρήση της συσκευής με ασφαλή τρόπο και κατανοήστε τους σχετικούς κινδύνους. Παιδιά ηλικίας από 3 ετών και κάτω των 8 ετών δεν πρέπει να συνδέουν, να ρυθμίζουν και να καθαρίζουν τη συσκευή ή να εκτελούν συντήρηση χρηστών.

ΠΡΟΣΟΧΗ - Ορισμένα μέρη αυτού του προϊόντος μπορεί να θερμανθούν και να προκαλέσουν εγκαύματα. Ιδιαίτερη προσοχή πρέπει να δοθεί όταν υπάρχουν παιδιά και ευάλωτα άτομα.

6. Μην χρησιμοποιείτε αυτήν τη συσκευή στο άμεσο περιβάλλον του μπάνιου, του ντους ή της πισίνας και αποφύγετε το άμεσο ηλιακό φως.

7. **ΠΡΟΣΟΧΗ:** Προκειμένου να αποφευχθεί κίνδυνος λόγω ακούσιας επαναφοράς της θερμικής διακοπής, αυτή η συσκευή δεν πρέπει να παρέχεται μέσω εξωτερικής συσκευής εναλλαγής, όπως χρονοδιακόπτη, ή συνδεδεμένη σε κύκλωμα που ενεργοποιείται και απενεργοποιείται τακτικά, από το βοηθητικό πρόγραμμα. Επίσης, **δεν πρέπει να χρησιμοποιούνται πολύμπριζα για την τροφοδοσία της συσκευής.**

8. Διαβάστε προσεκτικά όλες τις οδηγίες πριν από τη χρήση.

9. Βεβαιωθείτε ότι η τάση είναι ίδια με αυτήν που αναφέρεται στην πινακίδα τύπου της συσκευής.

10. Μην χρησιμοποιείτε αυτήν τη συσκευή εάν το καλώδιο ή το βύσμα καταστραφεί.

11. Κρατήστε τη συσκευή και το καλώδιο μακριά από πηγές θερμότητας, αιχμηρά αντικείμενα ή οτιδήποτε μπορεί να προκαλέσει ζημιά.

12. Βεβαιωθείτε ότι η συσκευή είναι απενεργοποιημένη πριν συνδεθείτε στην παροχή ρεύματος.

13. Απενεργοποιήστε την τροφοδοσία και αποσυνδέστε το από το δίκτυο όταν δεν το

χρησιμοποιείτε, πριν από τον καθαρισμό ή άλλη συντήρηση.

14. Για να αποσυνδέσετε τη συσκευή, απενεργοποιήστε τη και απενεργοποιήστε το φως από την πρίζα. Μην τραβάτε το καλώδιο για να αποσυνδέσετε το φως.

15. Μη λειτουργείτε σε περιοχές όπου χρησιμοποιούνται ή αποθηκεύονται βενζίνη, βαφές ή άλλα εύφλεκτα υγρά.

16. Μόνο για εσωτερική χρήση.

17. Για την αποφυγή πιθανής πυρκαγιάς, μην φράζετε την είσοδο αέρα ή την έξοδο με οποιονδήποτε τρόπο.

18. Μην αγγίζετε τις ζεστές επιφάνειες.

19. Μην εισάγετε και μην αφήνετε ξένα αντικείμενα να εισέλθουν σε άνοιγμα εξαερισμού ή εξάτμισης, καθώς αυτό μπορεί να προκαλέσει ηλεκτροπληξία, πυρκαγιά ή ζημιά στη συσκευή.

20. Βεβαιωθείτε πάντοτε ότι τα χέρια είναι στεγνά πριν από τη λειτουργία ή τη ρύθμιση οποιουδήποτε διακόπτη στο προϊόν ή αγγίζετε το φως και την πρίζα.

21. Μην αφήνετε αυτήν τη συσκευή χωρίς επίβλεψη όταν χρησιμοποιείται.

22. Η πιο συνηθισμένη αιτία υπερθέρμανσης είναι η εναπόθεση σκόνης ή χνουδιού στη συσκευή. Βεβαιωθείτε ότι αυτές οι εναποθέσεις αφαιρούνται τακτικά αποσυνδέοντας τη συσκευή και τους αεραγωγούς και τις γρίλιες καθαρισμού κενού.

23. Μην τοποθετείτε το θερμαντήρα στο χαλί και μην τοποθετείτε το καλώδιο κάτω από χαλιά. Τακτοποιήστε το καλώδιο μακριά από περιοχές κυκλοφορίας, ώστε να μην μπερδευτεί.

24. Μην αποθηκεύετε έως ότου κρυώσει ο θερμαντήρας, αποθηκεύστε τον θερμαντήρα σε δροσερό και στεγνό μέρος όταν δεν το χρησιμοποιείτε.

25. Μην χρησιμοποιείτε τη συσκευή για να στεγνώσετε ρούχα.

26. Μην βυθίζετε σε υγρό και μην αφήνετε υγρό να εισχωρήσει στο εσωτερικό της συσκευής, καθώς αυτό μπορεί να δημιουργήσει κίνδυνο ηλεκτροπληξίας.

27. Μην χρησιμοποιείτε αυτήν τη συσκευή σε υγρή επιφάνεια ή όπου μπορεί να πέσει ή να ωθηθεί στο νερό.

28. Μην πιάνετε συσκευή που έχει πέσει στο νερό. Απενεργοποιήστε την τροφοδοσία και αποσυνδέστε αμέσως.

29. Χρησιμοποιήστε αυτήν τη συσκευή μόνο όπως περιγράφεται σε αυτό το εγχειρίδιο. Οποιαδήποτε άλλη χρήση δεν συνιστάται από τον κατασκευαστή και μπορεί να προκαλέσει πυρκαγιά, ηλεκτροπληξία ή τραυματισμό.

30. Μην χρησιμοποιείτε αυτήν τη συσκευή σε παράθυρο, καθώς η βροχή μπορεί να προκαλέσει ηλεκτροπληξία.

31. Μην αποθηκεύετε τη συσκευή σε κουτί ή κλειστό χώρο έως ότου κρυώσει επαρκώς.

32. Μη χρησιμοποιείτε αυτήν τη συσκευή ως θερμαντικό εξοπλισμό για ζώα και φυτά.

ΤΕΧΝΙΚΕΣ ΠΡΟΔΙΑΓΡΑΦΕΣ

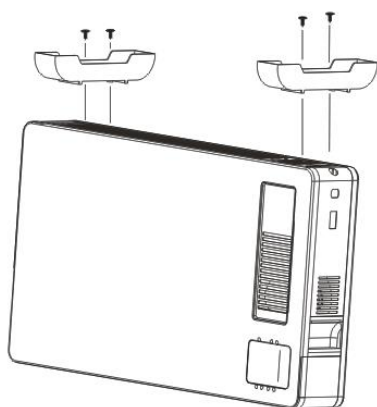
Μετρημένη ηλεκτρική τάση	220-240V AC
Ονομαστική συχνότητα	50/60Hz
Ονομαστική ισχύς	2300W

1	Μπροστινό κάλυμμα	
2	οθόνη	
3	Ανεμιστήρας Turbo Fan	
4	Πίσω κάλυμμα	
5	Πόδια	

ΕΓΚΑΤΑΣΤΑΣΗ

Προειδοποίηση! Βεβαιωθείτε ότι τα 2 ποδαράκια συναρμολογούνται πριν χρησιμοποιήσετε τη συσκευή, για να ασφαλίσετε αρκετή απόσταση από την όρθια επιφάνεια.

1. Βγάλτε τη συσκευή και όλα τα εξαρτήματα από τη συσκευασία και βεβαιωθείτε ότι η συσκευή δεν εμφανίζει σημάδια ζημιάς.
2. Αναποδογυρίστε την κύρια μονάδα, συναρμολογήστε τα δύο πόδια χρησιμοποιώντας τις τέσσερις βίδες ST4 * 16..
3. Μετά την ολοκλήρωση της εγκατάστασης, τοποθετήστε τη θερμάστρα σε σταθερή επιφάνεια, έτοιμη για χρήση.



ΠΙΝΑΚΑΣ ΕΛΕΓΧΟΥ



ΠΙΝΑΚΑΣ ΕΛΕΓΧΟΥ - ΠΙΝΑΚΑΣ ΤΗΛΕΧΕΙΡΙΣΜΟΥ



Επιλογή Ισχύος



Πλήκτρο εναλλαγής Fahrenheit / βαθμού Κελσίου
On / Off



Ανεμιστήρας



+ κουμπί









- κουμπί



Χρονόμετρο

ΟΔΗΓΙΕΣ ΛΕΙΤΟΥΡΓΙΑΣ:

Προειδοποίηση! Βεβαιωθείτε ότι υπάρχει επαρκής απόσταση από τον τοίχο, φωτιστικά ή άλλες συσκευές. Η απόσταση πρέπει να είναι τουλάχιστον 1,5 m από το εμπρός και πλευρικό

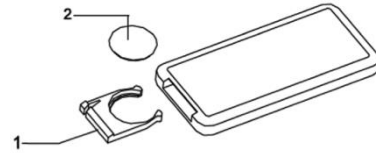
1. Αφαιρέστε τα υλικά συσκευασίας από το κουτί, και τοποθετήστε τη συσκευή σε σταθερό έδαφος.
2. Πριν τοποθετήσετε το βύσμα σε μια πρίζα, βεβαιωθείτε ότι η ηλεκτρική παροχή στην περιοχή σας ταιριάζει με εκείνη της ετικέτας στη μονάδα.
3. Βεβαιωθείτε ότι ο κεντρικός διακόπτης (στο πλάι της συσκευής) είναι στη θέση OFF. Συνδέστε σε πρίζα 220-240v ~ AC. Ενεργοποιήστε τον κεντρικό διακόπτη στο ON.
4. Πατήστε το κουμπί ON / OFF . Η μονάδα θα εμφανίσει την τρέχουσα θερμοκρασία δωματίου.
5. Θερμοστάτης; Πατήστε το κουμπί   για να αυξήσετε ή να μειώσετε τη ρύθμιση θερμοκρασίας. Η συσκευή αρχίζει να θερμαίνεται όταν η θερμοκρασία περιβάλλοντος είναι κάτω από 2°C από τη θερμοκρασία ρύθμισης. Θα σταματήσει τη θέρμανση μόλις φτάσει στη θερμοκρασία ρύθμισης. Το εύρος θερμοκρασίας ρύθμισης είναι 5-37°C.
7. Πατήστε  για άμεση θέρμανση. Το πάτημα μιας φορά είναι σε ρύθμιση 1000W, το πάτημα δύο φορές είναι ρύθμιση 1300W, το πάτημα τρεις φορές είναι 2300W και το πάτημα τέσσερις φορές είναι η ρύθμιση για αποτροπή παγετού.
Αποτροπή παγετού: μετά την επιλογή αυτής της λειτουργίας, το εικονίδιο ανάβει, η θερμοκρασία περιβάλλοντος είναι 5°C, Όταν η θερμοκρασία περιβάλλοντος είναι < 5°C, λειτουργεί το θερμαντικό στοιχείο 1000W, ταυτόχρονα ανάβει το εικονίδιο "1000W".
8. Πατώντας  μπορείτε να ρυθμίσετε το χρονόμετρο από 1-24 ώρες.
9. Πατώντας  μπορείτε να επιλέξετε ενεργοποίηση ή απενεργοποίηση του ανεμιστήρα Turbo Fan. Όταν ρυθμίζετε τη λειτουργία προστασίας από παγετό, ο ανεμιστήρας θα σβήσει αυτόματα

10. Πατώντας **F/C** η θερμοκρασία οθόνης και η ρύθμιση της θερμοκρασίας θα μπορούσαν να αλλάξουν μεταξύ Fahrenheit και βαθμού Κελσίου.

ΤΗΛΕΧΕΙΡΙΣΤΗΡΙΟ

ΕΓΚΑΤΑΣΤΑΣΗ ΜΠΑΤΑΡΙΩΝ

1. Ανοίξτε το κουτί μπαταρίας στο πίσω μέρος του τηλεχειριστηρίου.
2. Τοποθετήστε την μπαταρία μέσα στην υποδοχή, με άνοδο και κάθοδο σε σωστές κατευθύνσεις.
3. Φορέστε το πίσω κάλυμμα.



Σύρετε το κάλυμμα για να ανοίξετε. Βεβαιωθείτε ότι η κατεύθυνση είναι σωστή.

Ειδοποίηση:

1. Η άνοδος και η κάθοδος των μπαταριών πρέπει να αντιστοιχούν στα σημάδια "+" και "-" στο τηλεχειριστήριο. 2. Για μεγάλο χρονικό διάστημα χωρίς χρήση, αφαιρέστε την μπαταρία.
3. Για να αποφύγετε τη ρύπανση του περιβάλλοντος, αφαιρέστε τη χρησιμοποιημένη μπαταρία και απορρίψτε την ασφάλεια και κατάλληλα.

ΤΡΟΠΟΣ ΧΡΗΣΗΣ

Για τη λειτουργία του θερμαντήρα θερμότητας, στρέψτε το τηλεχειριστήριο στον δέκτη σήματος. Το τηλεχειριστήριο βρίσκεται σε απόσταση έως 6m όταν δείχνει στον υποδοχέα σήματος του θερμαντήρα ανεμιστήρα.

ΚΑΘΑΡΙΣΜΟΣ ΚΑΙ ΣΥΝΤΗΡΗΣΗ

1. Πριν κάνετε συντήρηση, αποσυνδέστε το καλώδιο τροφοδοσίας από την πρίζα, μπορεί να πραγματοποιηθεί μετά από 10 λεπτά ψύξης.
2. Η επιφάνεια της σκόνης, χρειάζεται ένα μαλακό πανί για να σκουπιστεί. Όταν η επιφάνεια είναι πολύ βρώμικη, μίγμα νερού και ουδέτερου απορρυπαντικού νερού για να σκουπίσετε με ένα μαλακό πανί και στεγνώστε.
- 3 Το προϊόν όταν δεν χρησιμοποιείται για μεγάλο χρονικό διάστημα, αποσυνδέστε το φως, τυλίξτε το μηχάνημα για να αποφύγετε τη σκόνη στο μηχάνημα
4. Σε περίπτωση βλάβης ή / και κακής λειτουργίας της συσκευής, αποσυνδέστε τη συσκευή από την παροχή ρεύματος και επικοινωνήστε με εξουσιοδοτημένο επισκευαστή.



ΔΗΛΩΣΗ ΣΥΜΜΟΡΦΩΣΗΣ (EC DECLARATION OF CONFORMITY)

Η συσκευή είναι σύννομη με όλες τις απαιτήσεις της Ευρωπαϊκής Ένωσης για την ασφάλεια και την ηλεκτρομαγνητική συμβατότητα.

Η δήλωση συμμόρφωσης καθώς και ο τεχνικός φάκελος του προϊόντος, ο οποίος περιλαμβάνει όλα τα πιστοποιητικά καθώς και τις εργαστηριακές δοκιμές, βρίσκεται στα γραφεία της εταιρίας ΝΩΤΑΣ Π. ΑΕΒΕ στο 6ο χλμ Χαριλάου-Θέρμης, Θεσσαλονίκη και είναι διαθέσιμος προς έλεγχο σε κάθε εποπτεύουσα αρχή.

Σημείωση: «Η εταιρία ΔΕΝ ευθύνεται για τυχόν τυπογραφικά λάθη και διατηρεί το δικαίωμα αλλαγών χωρίς προειδοποίηση».

Μην πετάτε το προϊόν μαζί με οικιακά απορρίμματα!



Το σύμβολο αυτό σημαίνει ότι η συσκευή δεν πρέπει να πεταχτεί μαζί με τα υπόλοιπα οικιακά απόβλητα. Αναζητήστε τους ειδικούς κάδους ανακύκλωσης ηλεκτρικών και ηλεκτρονικών συσκευών. Για περισσότερες πληροφορίες, επικοινωνήστε με τις τοπικές αρχές ή με το κατάστημα

λιανικής πώλησης της συσκευής

ΑΡΙΘΜΟΣ ΜΗΤΡΩΟΥ ΠΑΡΑΓΩΓΟΥ ΣΤΟΝ Ε.Ο.ΑΝ: 1349